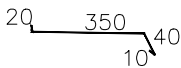
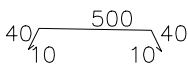

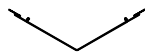
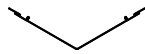


TABULKA KLEMPÍŘSKÝCH VÝROBKŮ

OZNAČ. NA VÝKR.	ROZMĚR	SCHÉMA	POPIS	POČET					
				1.PP	1.NP	2.NP	3.NP	STŘ.	CELKEM
K-23	RŠ 420 MM	DÉLKA : 500 MM 	OPLECHOVÁNÍ PARAPETU – MATERIÁL : TITANZINEK TL. 0,6MM, – CELOPLOŠNÁ PODPORA VODOROVNÉ KRYCÍ PLOCHY, SKLON MIN. 5° – KOTVIT POMOCÍ LEPENÍ		3				3 ks
K-24	RŠ 600 MM	DÉLKA : 3220 MM – 2KS 11400 MM – 1KS 	OPLECHOVÁNÍ ATIKY – MATERIÁL : TITANZINEK TL. 0,6MM, – CELOPLOŠNÁ PODPORA VODOROVNÉ KRYCÍ PLOCHY, SKLON MIN. 5° – KOTVIT POMOCÍ LEPENÍ			1			1 ks
K-25	RŠ 150 MM	DÉLKA : 58,1 MB 	OKAPNICE – MATERIÁL : TITANZINEK TL. 0,6MM					1	1 ks
K-26	RŠ 540 MM+ 2x 80 MM	DÉLKA : 2200 MM 	OPLECHOVÁNÍ ÚŽLABÍ – MATERIÁL : TITANZINEK TL. 0,6MM					6	6 ks
K-27	RŠ 540 MM+ 2x 80 MM	DÉLKA : 3400 MM 	OPLECHOVÁNÍ ÚŽLABÍ – MATERIÁL : TITANZINEK TL. 0,6MM					1	1 ks