

# Požadavky na provedení a kvalitu ICT

## Obsah

1. Účel .....	3
2. Platnost.....	3
3. Použité zkratky a pojmy .....	3
4. OBLAST PACS.....	5
4.1 Odpovědnosti a pravomoci .....	5
4.2 Smluvní podmínky dodávky.....	5
4.2.1 Před uzavřením kupní smlouvy .....	5
4.2.2 Technická dokumentace projektu .....	5
4.3 Kupní smlouva .....	6
4.4 Návazná servisní smlouva.....	6
4.5 Dokumentace k zařízení .....	6
4.6 Obecné požadavky na dodávané zařízení .....	6
4.7 Přístupová práva.....	6
4.8 Připravenost připojení .....	6
4.9 Základní požadavky na Dicom zařízení .....	6
4.10 Další požadavky na Dicom zařízení .....	7
5. Požadavky pro připojení zdravotnického přístroje do prostředí KZ .....	9
5.1 Odpovědnosti a pravomoci .....	9
5.2 Popis .....	9
5.2.1 Vyžadované informace ze strany KZ, pro připojení přístroje.....	9
5.3 Možnosti připojení.....	9
5.3.1 Připojení síťovým kabelem do TCP/IP sítě KZ .....	9
5.3.2 Připojení přístroje přes RS232 převodník.....	9
5.3.3 Postupy pro připojení přístroje .....	10
5.3.4 Připojení síťovým kabelem do TCP/IP sítě KZ .....	10
5.3.5 Připojení přístroje přes RS232 převodník.....	10
5.3.6 Propojení přístroje s LIS .....	10
5.3.7 Správa přístroje a vzdálený přístup k přístroji dodavatelem.....	10

6.	Obecné požadavky na dodávané aplikace .....	11
7.	Požadavky na systém řízení videa a digitalizace pro operační sály .....	12
7.1	Základní popis a funkce požadovaného zařízení: .....	12
7.2	Požadavky na řídicí jednotku digitalizace .....	12
7.3	Nahrávání audio a video signálů .....	12
7.3.1	Požadavky na nahrávací modul řídicí jednotky .....	12
7.4	Videokonference - přenos signálů mimo operační sál .....	13
7.5	Ovládání externích zařízení na operačním sále .....	14
7.6	Uživatelské rozhraní – ovládání systému .....	14
7.7	Požadavky na certifikaci a provedení .....	15
7.8	Požadavky na kabelové rozvody .....	15
7.9	Požadavky na workflow .....	15
8.	Licence na užívání software .....	17
8.1	Povinnosti a závazky dodavatele licencí na užívání software .....	17
8.2	Požadavky na licence na užívání software .....	18
8.3	Požadavky na předání licencí na užívání software .....	19
8.4	Požadavky na nabývací doklady k licencím na užívání software .....	19
9.	Lokální počítačová síť .....	20
9.1	Strukturovaná kabeláž .....	20
9.2	Optická kabeláž .....	21
9.3	Datové rozvodny .....	21
10.	Koncová zařízení .....	22
10.1	Záložní zdroje (UPS) .....	22
10.2	ATS 16 Amp s komunikací LAN SNMP: .....	22
10.3	Managed aktivní prvky .....	22
10.4	Bezdrátová síť .....	23
10.5	Kamerový systém .....	23
10.6	Přístupový systém .....	24
11.	PRACOVNÍ POSTUP .....	24
11.1	Schvalování dokumentace .....	27

## 1. Účel

Účelem tohoto dokumentu je definovat standardy dodávek a provozu ICT v KZ.

## 2. Platnost

Tento dokument je platný do doby vydání nové verze dokumentu a je umístěn na webových stránkách KZ na adrese [www.kzcr.eu](http://www.kzcr.eu) v sekci Technické předpisy a na Intranetu KZ v sekci Úsek řízení informačních systémů.

*Nová verze vždy ruší platnost předcházející verze ke dni schválení a vystavení.*

## 3. Použité zkratky a pojmy

KZ – Krajská zdravotní, a.s.

UŘIS – Úsek řízení informačních systémů

PACS – Picture Archiving and Communication System (archivační systém obrazové dokumentace)

AD – Active Directory (správa domén KZ)

LAN – Local Area Network (místní síť KZ)

WAN – Wide Area Network (regionální síť KZ)

AV – Anti Virus (antivirové zabezpečení)

VPN – Virtual Private Network (přístup do sítě KZ z internetu)

OUP – Oddělení Správy Koncových Stanic

MAC – Media Access Control address (unikátní identifikátor síťového rozhraní)

Vendor – Dodavatel a/nebo suportní firma pro dodávané zařízení

Dicom – Digital Imaging and COmmunication in Medicine (standard pro přenos obrazové dokumentace)

DCS – Dicom Conformance Statement (prohlášení o shodě s Dicom standardem)

HL7 – Health Level 7 (komunikační protokol pro přenos textové dokumentace HIS/NIS systémy)

HIS/NIS – Hospital Information System / Nemocniční Informační Systém

Mbps – Megabit per second (rychlost přenosu po síti)

Modalita – zařízení používané v Radiologii pro snímkování pacientů

HD – Oddělení Helpdesku KZ

PC – Osobní počítač

ZP – Zdravotnický přístroj

IS – Informační systém obecně

LIS – Laboratorní IS

OOKC – Odbor obslužných klinických činností

UL - Krajská zdravotní, a.s. – Masarykova nemocnice v Ústí nad Labem, o.z.

DC – Krajská zdravotní, a.s. – Nemocnice Děčín, o.z.

TP – Krajská zdravotní, a.s. – Nemocnice Teplice, o.z.

MO – Krajská zdravotní, a.s. – Nemocnice Most, o.z.

CV – Krajská zdravotní, a.s. – Nemocnice Chomutov, o.z.

LT– Krajská zdravotní, a.s. – Nemocnice Litoměřice, o.z

RB– Krajská zdravotní, a.s. Masarykova nemocnice v Ústí nad Labem, o.z., pracoviště Rumburk

---

Zpracoval: Úsek řízení informačních systémů KZ  
Schválil: Jan Pejchal, náměstek řízení informačních systémů KZ  
Verze 6/2022

dne:



## 4. OBLAST PACS

### 4.1 Odpovědnosti a pravomoci

Činnosti / Funkce	Náměstek UŘIS	Garant PACS	Garant AD	Garant LAN	Garant VPN	Garant AV	Garant OUP	Vendor
Smluvní podmínky nákupu a implementace zařízení	P	S	S	S	S	S	S	O
Stanovení hostname/AET modality	-	O	I	I	-	-	I	S
Stanovení hostname stanic non-Dicom	-	-	I	I	-	I	O	-
Nastavení parametrů Dicom	-	S/P	-	-	-	-	-	O/S
Nastavení AV ochrany	-	-	-	-	I	O	S	S
Začlenění do AD struktury	-	S	O	-	-	-	S	S
Dálková správa a vpn	-	I	I	I	O	I	I	S
Smluvní podmínky servisu	P	S	-	-	S	S	-	O

Legenda:

- O – odpovídá za danou činnost (má povinnost ji provést)
- S – spolupracuje s odpovědnou osobou
- I – je informován odpovědnou osobou
- P – má pravomoc k vykonání dané činnosti, v době zastupování O pak odpovídá za její výsledek

### 4.2 Smluvní podmínky dodávky

#### 4.2.1 Před uzavřením kupní smlouvy

Proces výběrového řízení a dojednávání smluvních podmínek dodávky plánovaného zařízení mezi dodavatelem a odběratelem musí obsahovat aktivní spolupráci s odborem UŘIS a jednotlivými garanty za specifické oblasti. Podmínky implementace daného zařízení musí být obsaženy v příslušné finální kupní smlouvě před jejím podpisem. Za tím účelem dodavatel plánovaného zařízení musí kontaktovat náměstka UŘIS KZ a sjednat konzultační schůzku resp. schůzky pro dojednání technických aspektů dle této směrnice s příslušnými garanty, na kterých předá KZ technickou dokumentaci k dodávanému zařízení a zodpoví dotazy garantů. V případě, že zařízení nebude možné technicky nastavit dle požadavků této směrnice, ani se dodavatel smluvně nebude moci zavázat do určitého termínu tyto podmínky splnit, takové zařízení bude vyřazeno z dalšího procesu výběrového řízení.

Musí být rovněž stanoveny kontaktní osoby se specifickými pravomocemi a koordinátor projektu ze strany KZ a ze strany dodavatele. Musí být vypracována projektová dokumentace a harmonogram implementace a tyto dokumenty musí být odsouhlaseny oběma stranami.

#### 4.2.2 Technická dokumentace projektu

V případě, že se jedná o Dicom zařízení, dodavatel předá garantovi za PACS tzv. DCS (Dicom Conformance Statement) k posouzení ještě před uzavřením kupní smlouvy. V případě, že toto zařízení nebude splňovat požadavky této směrnice, nebude moci být koupené a implementované do infrastruktury KZ.

### 4.3 Kupní smlouva

Kupní smlouva musí obsahovat všechny technické detaily dohodnuté na jednáních a musí být ověřena právním oddělením. Všechny zúčastněné strany, tedy i včetně UŘIS, by se měly před podpisem smlouvy k jejímu znění vyjádřit, případně navrhnout změny.

### 4.4 Návazná servisní smlouva

Kupní smlouva by měla obsahovat odkaz na možnost později uzavřené supportní smlouvy, pokud podmínky pozáručního servisu již nejsou součástí této kupní smlouvy. Servisní smlouva musí obsahovat ceník služeb a náhradních dílů, a musí být oboustranně akceptovatelná.

### 4.5 Dokumentace k zařízení

Do termínu specifikovaného v harmonogramu implementace musí dodavatel vypracovat a předat příslušnému zástupci KZ detailní technickou dokumentaci k implementovanému zařízení. Tato dokumentace musí obsahovat provozní specifikace a nastavenou konfiguraci tohoto zařízení a ve zvláštním protokolu budou předána přístupová práva do instalovaného systému včetně administrátorského přístupu do systému.

### 4.6 Obecné požadavky na dodávané zařízení

Dodávané zařízení jakéhokoliv rozsahu musí splňovat alespoň základní požadavky dle technologického trendu obdobných zařízení na evropském a světovém trhu. Například pokud se jedná o zařízení používané v rámci NIS systému (i externě napojované), musí podporovat komunikační **protokol HL7**. Pokud se jedná o zařízení používané ke snímkování a radiologii, musí podporovat **protokol Dicom**. Všechna zařízení by měla být obecně schopná komunikace s okolními zařízeními podle mezinárodních standardů a schopná externí archivace dat.

### 4.7 Přístupová práva

Do dodávaného zařízení bude mít po skončení implementaci a příslušném zaškolení přístup specifikovaný počet osob s definovanými přístupovými právy. Tyto skupiny a jejich oprávnění budou specifikované v předávací dokumentaci. Za UŘIS musí být stanoven minimálně jeden správce resp. garant (případně zastupující správce), který bude dodavatelem řádně proškolen a bude mu předán administrátorský přístup do systému. Ze strany dodavatele bude v dokumentaci specifikována osoba (resp. osoby), které budou mít za účelem suportu administrátorský přístup do systému buď lokální nebo vzdálený. V případě dohody o používání vzdálené administrace pomocí VPN bude mít osoba provádějící suport přístup pouze na specifikované zařízení a tento přístup musí být logován.

V případě, že některé oblasti proprietárního softwaru vyžadují přístup pouze administrátora ze strany vendora, budou tyto oblasti (např. adresáře, hivy registrů apod) oběma stranami konzultovány a vyspecifikovány v protokolu o zaškolení PACS administrátora KZ k danému zařízení.

### 4.8 Připravenost připojení

Dodavatel si musí ve spolupráci s příslušnými garanty UŘIS (LAN, AD a PACS) s dostatečným předstihem zajistit:

- Fyzické připojení do plánované lokality (síťové zásuvky, propojení na páteřní síť, požadovanou rychlost portu)
- Přidělení IP adresy resp. adres, hostname a AET dle jmenné konvence KZ (hostname musí být shodný s AE title)
- Připravení registrace do OU v AD. Zároveň budou konzultovány aspekty doménové politiky, možnosti dálkové a lokální správy, autentizace přístupů, routování, apod.

### 4.9 Základní požadavky na Dicom zařízení

Modalita (Dicom node) musí:

- být kompatibilní minimálně se standardem **DICOM 3.0**
- podporovat Dicom **WORKLIST** (MWL) a bezproblémově spolupracovat s NIS konektory
- podporovat funkci **STORAGE COMMITMENT** při odesílání do PACS
- podporovat funkce **MPPS** (Multiple Performed Procedure Step)

#### 4.10 Další požadavky na Dicom zařízení

- Hostname a názvy nodů budou splňovat jmennou konvenci používanou u KZ (např. UL-XUS-RDGALK1), přičemž v případě Dicom nodu **AET = Hostname**.
- Aplikační software ani rezidenční služby v operačním systému zařízení NESMÍ pracovat s právy lokálního administrátora, pouze s účtem s právy nezbytně nutnými pro provoz aplikace.
- Pokud jsou na bázi Windows, musí být připojeny do domény KZ (Dicom nody např. formou autonomní OU „Modality“ podléhající pouze doménové politice, jejíž obsah bude dodavateli znám).
- Pokud jsou na bázi Windows, musí mít nainstalovaného AV klienta, který bude aktualizován se serveru KZ.
- Synchronizace času OS musí být zajištěna použitím doménového NTP serveru KZ (ntp.kzcr.eu).
- Dicom node/modalita bude po nakonfigurování posílat ve své Dicom hlavičce korektně těchto 5 standardních položek:
  - **ID Modality** (0008,0060) dle DCS (např. DX, pro digitální rentgen atd.)
  - **ID StationName** (0008,1010) bude odpovídat přidělenému AET - Na všech modalitách musí tato položka obsahovat vlastní AET dle konvence např.: *UL-XCT-RDGBRL*
  - **ID InstitutionName** (0008,0080) bude řetězec ASCII znaků dle požadavků KZ a.s. Nastavit přesně bez háčků a čárek:

*Pro modalitu v Masarykově nemocnici Ústí nad Labem o.z.: Krajska zdravotni MN UL*

*Pro modalitu v Nemocnici Děčín o.z.: Krajska zdravotni Nem DC*

*Pro modalitu v Nemocnici Teplice o.z.: Krajska zdravotni Nem TP*

*Pro modalitu v Nemocnici Most o.z.: Krajska zdravotni Nem MO*

*Pro modalitu v Nemocnici Chomutov o.z.: Krajska zdravotni Nem CV*

*Pro modalitu v Nemocnici Litoměřice o.z.: Krajska zdravotni Nem LT*

*Pro modalitu v Masarykově nemocnici Ústí nad Labem o.z., pracovišti Rumburk: Krajska zdravotni Nem RB*

- **ID InstitutionAddress** (0008,0081) bude řetězec ASCII znaků dle požadavků KZ a.s. Nastavit přesně bez háčků a čárek:

*Pro modalitu v Masarykově nemocnici Ústí nad Labem o.z.:*

**Socialni pece 12A, Usti nad Labem 401 13**

*Pro modalitu v Nemocnici Děčín o.z.:*

**U Nemocnice 1, Decin II 405 99**

*Pro modalitu v Nemocnici Teplice o.z.:*

**Duchcovska 53, Teplice 415 05**

*Pro modalitu v Nemocnici Most o.z.:*

**J. E. Purkyne 270, Most 434 64**

*Pro modalitu v Nemocnici Chomutov o.z.:*

**Kochova 1185, Chomutov 430 12**

*Pro modalitu v Nemocnici Litoměřice o.z.:*

**Zitenicka 2084, Litomerice 412 01**

*Pro modalitu v Masarykově nemocnici Ústí nad Labem o.z., pracovišti Rumburk:*

**Jiraskova 1378/4 Rumburk 408 01**

- **ID DepartmentName** (0008,1040) bude řetězec ASCII znaků dle požadavků KZ a.s. *Nastavit přesně bez háčků a čárek pro modalitu umístěné v těchto odděleních:*

<b>Radiologie</b>	<b>Gastrologie</b>	<b>Emergency</b>	<b>Neurologie</b>
<b>Kardiologie</b>	<b>Operacni saly</b>	<b>Urologie</b>	<b>ARO</b>
<b>Gynekologie</b>	<b>Detske odd</b>	<b>Ortopedie</b>	<b>Interni odd</b>

- Dicom konfigurační mód bude zpřístupněn administrátorovi PACS z UŘIS a dodávající firma provede jeho zaškolení v oblasti příslušného Dicom nastavení dané stanice nebo serveru.
- Privátní DICOM TAG (0021,1000) nesmí překročit velikost 65530 Byte.
- Nastavení odesílání snímků a sérií musí být na modalitě nastaveno tak, aby primární destinace byla vždy centrální PACS KZ, a až pak jako druhá (sekundární) destinace může být nastavena některá lokální stanice (např. diagnostická stanice na RDG nebo kešovací server).





## 5. Požadavky pro připojení zdravotnického přístroje do prostředí KZ

### 5.1 Odpovědnosti a pravomoci

Vedoucí OOKC odpovídá za to, že se zapojení veškerých zdravotních přístrojů v KZ bude řídit tímto PPK, a že případné výjimky oproti této směrnici budou vždy předány náměstkovi URIS, k interní analýze o propojitelnosti. URIS odpovídá za aktuálnost této PPK, také za věcnou správnost obsahu PPK a aktuálnost tohoto obsahu.

### 5.2 Popis

#### 5.2.1 Vyžadované informace ze strany KZ, pro připojení přístroje

URIS bude po OOKC, popř. dodavateli ZP pro jeho připojení vždy vyžadovat:

- kontakt na obsluhující osobu (sestra, lékař),
- výrobce přístroje pro uvedení do číselníku přístrojů,
- umístění přístroje (OZ, budova, oddělení, místnost),
- inventární a výrobní číslo přístroje,
- dodavatele přístroje, vč. kontaktů

URIS bude OOKC, popř. dodavateli ZP pro jeho připojení vždy definovat:

- AETITLE pokud přístroj AETITLE podporuje, případně síťový název přístroje,
- IP adresu přístroje/PC/převodníku

### 5.3 Možnosti připojení

Připojení přístroje je do prostředí KZ možné dvěma způsoby - Připojení síťovým kabelem do TCP/IP síť KZ a připojení přístroje přes RS232 který je dále připojen do TCP/IP pomocí převodníku.

#### 5.3.1 Připojení síťovým kabelem do TCP/IP síť KZ

U tohoto typu připojení je vyžadováno, aby zařízení, nebo počítač, ke kterému je zařízení připojené bylo připojitelné do domény kzcr.eu. Doména počítači zakazuje spouštět cokoliv se zvýšeným oprávněním, nedovoluje administrátorské účty, využívá antivirový systém KZ a aktualizace operačního systému se řídí politikou KZ. Aplikace do operačního systému (klienty, aplikace apod.) instalují výhradně technici KZ z dodaných postupů od dodavatele. Možnosti komunikace potom jsou:

- a) přímá komunikace s komunikačním serverem LIS
- b) souborová komunikace přes sdílené složky na úložištích KZ

#### 5.3.2 Připojení přístroje přes RS232 převodník

Před nákupem přístroje musí být dohodnuto, kdo bude financovat nákup převodníků, v KZ probíhá proces schvalování nákupu. KZ preferovaný převodník je převodník od výrobce Sollae Systems Co., LTD. – CSE-H53N (1 port) nebo CSE-H21 (2 porty).

Komunikace probíhá v síti KZ s přístrojem skrze převodník, tedy nemusí být v doméně kzcr.eu. Dodavatel má plná práva a správu PC / přístroje ve své gesci. Cokoliv za rozhraním RS232 je výhradně v gesci KZ.

### 5.3.3 Postupy pro připojení přístroje

Uvedené postupy se dělí dle zvoleného typu připojení výše

#### 5.3.4 Připojení síťovým kabelem do TCP/IP sítě KZ

Pro připojení přístroje do sítě KZ připraví dodavatel seznam aplikací, které je třeba instalovat, a jejich nastavení pro připojení přístroje. Oddělení obslužných klinických činností zadá požadavek v aplikaci servicedesk KZ, který se rozpadne

- a) na techniky KZ, kteří připojí PC do domény KZ,
- b) na správce sítě, aby případně zajistil instalace / povolení datových zásuvek, a přidělí IP adres,
- c) na systémové inženýry, kteří tyto aplikace povolí v prostředí domény KZ,
- d) na správce laboratorního systému, který povolí komunikaci přístroje s LIS.

O úspěšné instalaci bude informovat HD zpět Oddělení obslužných klinických činností.

#### 5.3.5 Připojení přístroje přes RS232 převodník

Pro připojení pomocí převodníků připraví přístroj / PC kompletně dodavatel a zajistí, že koncové zařízení bude komunikovat přes sériový port protokolem RS232. Oddělení obslužných klinických činností zadá požadavek v aplikaci servicedesk KZ, který se rozpadne

- a) na správce sítě, aby případně zajistil instalace / povolení datových zásuvek, a přidělí IP adresy,
- b) na systémové inženýry, kteří v síti KZ povolí komunikaci z tohoto převodníku,
- c) na správce laboratorního systému, který povolí komunikaci přístroje s LIS.

#### 5.3.6 Propojení přístroje s LIS

Správci laboratorního systému musí připojení přístroje do LIS ve většině případů konzultovat s dodavateli LIS, domluvit možnosti připojení přístroje a rozsah komunikace s daným LIS. Připojení přístroje jako takového provádí dodavatel LIS a účtuje za něj poplatek, který je pohyblivý dle pracnosti a stráveném času.

#### 5.3.7 Správa přístroje a vzdálený přístup k přístroji dodavatelem

Dodavatel má možnost zařízení připojené do domény KZ spravovat vzdáleně. Pro zřízení přístupu do VPN KZ je nutná příprava dokumentů pro vzdálený přístup. Pro ovládání přístroje přes RS232 nebo pro nedoménové přístroje, jsou popsány veškeré náležitosti, jenž musejí být splněny, v dokumentu KZ06\_SC0016 Pravidla pro vznik VPN k zařízením v prostorách KZ.



## 6. Obecné požadavky na dodávané aplikace

1. Pokud je součástí dodávky aplikační software, požadujeme, aby přístupová oprávnění do aplikace byla řízena pomocí Microsoft active directory. Aplikace nesmí lokálně ukládat žádná hesla a autentizace musí proběhnout prostřednictvím protokolu Kerberos.
2. Pokud je součástí aplikační software, který umožňuje diferenciovat oprávnění v aplikaci, požadujeme, aby nastavení oprávnění v aplikaci bylo uděleno na základě členství ve skupině Microsoft active directory.
3. S ohledem na skutečnost, že Krajská zdravotní, a.s. je povinnou osobou dle Zákona č. 181/2014 Sb. požadujeme, aby veškeré logy ze všech aplikací a systému byly ukládány do centrálního logovacího a vyhodnocovacího systému SIEM.
4. Požadujeme plnou funkcionalitu všech dodávaných řešení minimálně na protokolech IPv4 a IPv6.
5. Požadujeme, aby součástí každého dodaného řešení byla možnost získat garantovanou dobu podpory s definovaným SLA minimálně po dobu následujících 5 let od dodávky takového řešení.



## 7. Požadavky na systém řízení videa a digitalizace pro operační sály

### 7.1 Základní popis a funkce požadovaného zařízení:

Pojem "systém řízení videa pro operační sály" znamená soubor přístrojů, softwaru, kabelů (pouze v rámci propojení nabízeného zařízení se stávají kabeláží sálu) a příslušenství, které spravují obrazové zdroje a zobrazovací zařízení. Jedním z hlavních cílů systému je vytvoření efektivního a ergonomického pracovního prostředí, a tím zajištění a zlepšování pracovního toku pro uživatele a pacienta v rámci operačního sálu a jeho okolí.

Systém řízení digitalizace je systém pro distribuci zvuku, videa a obrazu a komunikace, který musí být použitelný pro níže uvedené 4 hlavní funkce (*distribuce signálů, nahrávání, videokonference a ovládání externích zařízení*)

### 7.2 Požadavky na řídicí jednotku digitalizace

Systém musí flexibilně zpracovávat analogové a digitální signály s rozlišeními až do rozlišení HD 1080p60 (1920x1080 @ 60 Hz, progresivní snímání). Je také možné manipulovat se signály 1920 x 1200 a s maximální frekvencí snímků 50-60 Hz.

Systém musí snadno podporovat upgrade na 4K / UHD signály bez nutnosti výměny kabeláže.

V sekci distribuce (směrování) musí být všechny signály vysílány v reálném čase (žádné rozpoznatelné zpoždění signálu pro lidské oko mezi signálem výstupu zdroje a signálem vstupu monitoru, latence <20 ms).

Všechna připojení jsou vyžadována bez potřeby elektronických převodníků signálů, aby se zabránilo latenci a artefaktům. Všechny výstupy mohou pracovat současně paralelně a nezávisle. Směrování zdrojů do cílů lze provádět nezávisle: Každý zdroj, který je připojen k systému, lze kdykoli odeslat na každý z připojených monitorů. Přiřazení (mapování) signálů do monitorů se provádí výhradně z dotykové obrazovky.

Uživatelské rozhraní musí zobrazovat všechny dostupné zdroje a sledovat pravidelně aktualizovaný náhled. Každý náhled může být zvětšen a prezentován s živým videem – bez zpoždění. Přítomnost ikony zdroje je dynamicky vyplněna, když je signál účinně aktivní. Ikona náhledu nabízí tlačítko pro spuštění přímého nahrávání, zvětšení náhledu a spuštění streamování.

Stejná řídicí jednotka musí spravovat zvukové zdroje. Zvuk musí být řízen a směřován z dotykové obrazovky pro výstup.

Systém musí podporovat další sériové porty RS232 a RS485 musí být k dispozici pro připojení zdravotnických a jiných nezdravotnických zařízení.

### 7.3 Nahrávání audio a video signálů

Dokumentace operací v operačním sále - rychlé a flexibilní nahrávání obrázků a videí z každého připojeného zdroje na interní paměťový disk. Manipulace s exportem dat musí být flexibilní a musí zahrnovat i jednotky PACS, souborové servery, USB zařízení a DVD zapisovače.

#### 7.3.1 Požadavky na nahrávací modul řídicí jednotky

Modul pro zachycení snímků a videozáznamů pro dokumentaci operací. Pro zvýšení flexibility musí být podporována různá řešení pro ukládání dat, jako je ukládání do interního úložiště, zařízení USB, souborové servery (minimálně NFS a CIFS) a PACS.

Nahrávací jednotka musí obsahovat vnitřního úložiště o minimální kapacitě definované technickou specifikací, aby poskytla dostatek úložného prostoru, a to i v případě, že síťová složka nebo jiné řešení pro ukládání dat nejsou v okamžiku k dispozici. K dispozici jsou signály až do Full HD (1920 x 1080 při 60 Hz).

Záznam zvuku, např. za účelem komentování videa musí být podporován.

Minimální kodek MPEG 4 / H.264 AVC je vyžadován pro kombinaci dobré kvality, malé velikosti souborů a dobrého výkonu. Funkce automatického generování filmů kolem pořízených fotografií, aby bylo možné rychle realizovat exportování malých videoklipů. Po záznamu může být provedeno následné zpracování, např. střih videa / vytvoření „subklipu“, vytvářet snímky a automaticky vytvářet filmy s programovatelnou délkou kolem uloženého obrazu. Pro flexibilní využití dat může systém ukládat na následující úložná média: interní úložiště, USB zařízení, souborové servery a export do PACS.

Pro inteligentní správu úložišť musí být k dispozici následující funkce:

Pokud momentálně dostupná kapacita interního úložiště klesne pod prahovou hodnotu, zobrazí se varovná zpráva. Tato prahová hodnota musí být volně nastavitelná v nastavení pod oprávněním správce systému. Proces exportu musí být možný současně s více úložišti a spustit na pozadí, aby bylo možné pokračovat v používání systému bez čekání na exportní dobu a dopadu na funkčnost systému. Po exportu souborů možnost všechny snímky a videozáznamy pacienta odstranit automaticky a úplně. Systém musí být schopen načíst data pacienta ze seznamu DICOM Worklist.

Možnost exportu souborů na souborové servery, v případě USB systém musí nabízet možnost automatického pojmenování souborů. Označení souborů lze kombinovat jednotlivě ze standardních prvků, jako je příjmení pacienta, jméno pacienta, ID pacienta, datum atd. V případě, že byl záznam označen pomocí DICOM Worklist, musí tyto hodnoty být přenášeny dle standardů odpovídající pro ukládání do PACS (viz. Příslušná sekce této dokumentace) Není-li připojení k datové síti k dispozici, neměla by být ovlivněna základní funkce záznamové jednotky. Zejména musí být zajištěny následující funkce:

Funkční oblasti distribuce obrazového signálu a dokumentace jsou stále funkční.

Manuální zadávání údajů o pacientech pomocí dotykové obrazovky do dokumentace přiřazení nahraných souborů pacientovi. Pro zadání dat musí být k dispozici klávesnice na obrazovce.

Data mohou být uložena na interní úložiště. Po opětovném připojení k datové síti nabídne systém automatické doposlání všech dat, která nebyla uložena na nedostupná síťová úložiště (NFS, CIFS, PACS).

## 7.4 Videokonference - přenos signálů mimo operační sál

**Streaming video signálů prostřednictvím IP sítě včetně obousměrné audio komunikace, optimalizované šířky pásma H.264 kódování a nahrávání videa.**

Hlavní řídicí jednotka musí umožňovat rozšíření na funkcionalitu „video streaming“, které je schopno přenášet jednosměrné video (až 1080p60 nebo 1920 x 1200 pixelů) a případně obousměrné audio signály přes IP síť, aby se zajistila pohodlná a přímá komunikace mezi odesílatelem a příjemcem. Musí poskytovat nejmodernější kompresi (včetně kódování videa H.264), která spojuje vysokou kvalitu videa a zvuku s potřebami s malou šířkou pásma. Podpora kódování hardwaru zaručuje minimální latenci. Přenos zamýšleného signálu je možný na jakémkoli PC v nemocniční síti (např. pro výcvik a vzdělávání). Každý zdroj videa, který je připojen k distribuční části systému, může být přenášen.

Streamingové řešení musí být integrováno do hlavního systému a musí být zdravotnickým zařízením. Systém musí mít indikátor fyzického signálu (např. Světlo "Zapnuto") a grafický indikátor na dotykové

obrazovce, které jasně ukazují, že probíhá přenos nebo nahrávání, aby se zachovala ochrana personálu operačního sálu. Pokud uživatel přepne do jedné z ostatních hlavních funkčních oblastí, musí být indikátor stále viditelný. Aby byla zajištěna bezpečnost dat, musí mít operátor kdykoli příležitost zastavit video a audio streamování.

### **Externí modul videokonference**

Možnost rozšíření sestavy o modul, který musí umožňovat přenos vysoce kvalitních zvukových a HD video signálů (až 1080p60) z dvou vyhrazených obousměrných video kanálů z operačního sálu do jiných místností a institucí prostřednictvím IP sítě (např. pro vzdělávací účel). Součástí sestavy je i přehledová kamera, ON air světlo, komunikační headset.

Zároveň umožnit paralelní výstupy podle vstupních zařízení pro další možnosti přenosů, volitelně – pomocí matice a kompatibilních výstupů, ideálně HD-SDI, akceptovatelné HDMI/DVI.

## **7.5 Ovládání externích zařízení na operačním sále**

Systém musí umožňovat ovládání kompatibilních zařízení v rámci operačního sálu. Jde například o operační světla, kamery ve světle a přehledové kamery, operační stoly apod. Tento modul musí být možné kdykoliv připojit k řídicí jednotce jako OPTION.

## **7.6 Uživatelské rozhraní – ovládání systému**

Jednotlivé funkce musí být řízeny přehledným grafickým uživatelským rozhraním (GUI). Ovládací grafické rozhraní může být spuštěno na dotykovém monitoru, monitoru počítače, nebo tabletu. Všechna periférie mohou ovládat řídicí jednotku nezávisle na sebe.

Dotykový medicínský monitor o velikosti min. 27" s rozlišením nejméně full HD 1920 x 1080. Všechny funkce dodávané se systémem musí být ovládané pomocí dotykového rozhraní na monitoru. Pro snadné a intuitivní ovládání musí být uživatelské rozhraní jednoduché s velmi malým počtem operací nutných k ovládání funkcí. Hlavní funkce ovládání musí být přístupné jediným kliknutím a přetažením funkcí k distribuci videí. Každý náhled vstupního signálu musí systém umožňovat zvětšit na celou obrazovku a prezentován s živým videem – bez zpoždění. To musí umožňovat použít ovládací monitor také jako plnohodnotný chirurgický asistenční monitor, tj. bez zpoždění s přímým propojením na kamerovou jednotku endoskopické sestavy.

**Ovládání digitalizace pomocí tabletu.** Navržený digitalizační systém musí umožňovat ovládání s přenosného tabletu. Jde zejména o funkce nahrávání, distribuce videa a prohlížení náhledů vstupních videosignálů.

**Vestavný velkoplošný monitor min. 48"** - Náhledový monitor o velikosti min. 48", vestavný do stěny operačního sálu. Dicom ready.

**Vestavný počítač** - Počítač určený do vestavby operačního sálu. Může být součástí bloku s velkoplošným monitorem. Možnost instalace aplikací, softwaru pro PACS, Dicom atd. Součástí setu musí být medicínská klávesnice, i5 CPU, 256 GB SSD, 8GB RAM, USB port ve stěnu sálu.

## 7.7 Požadavky na certifikaci a provedení

Systém řízení digitalizace se všemi jeho funkcemi (distribuce, záznam, přenos) musí být zdravotnickým prostředkem v souladu s přílohou IX směrnice 93/42 / EHS o zdravotnických prostředcích. Jako takový je určen speciálně pro lékařské použití. Systém musí být vybaven ochranou proti elektrickým šokům a s ekvipotenciálními uzly (zemnicí kolíky). Systém video managementu musí být certifikován podle IEC 60601 2. a 3. vydání

Modulární systém zařízení musí poskytovat 3 hlavní funkce (distribuce, nahrávání a videokonference) jako samostatná, modulární hardwarová zařízení. Tento optimalizovaný přístup vede k vyšší bezpečnosti systému a snadnějšímu upgrade v budoucnu.

Při instalaci několika systémů pro správu videa v různých místnostech nesmí mít porucha žádné součásti systému vliv na provoz zbývajících místností. Po výpadku napájení musí být systém znovu použitelný (spuštěn a připraven k použití) nejpozději do 2 minut.

## 7.8 Požadavky na kabelové rozvody

Celý systém digitalizace se všemi jeho funkcemi (kabeláž, distribuce, záznam, přenos) musí být zdravotnickým prostředkem v souladu s přílohou IX směrnice ES 93/42 / EHS o zdravotnických prostředcích. Jako takový musí být určen speciálně pro lékařské použití. Systém je musí být vybaven ochranou proti elektrickým šokům a s ekvipotenciálními uzly (zemnicí kolíky). Systém video managementu musí být také certifikován podle IEC 60601 2. a 3. vydání.

Dodávku, instalaci, kontrolu a oživení systému musí provádět pouze výrobcem certifikovaný dodavatel s registrací výše uvedených činností v ČR.

Provedení kabeláže musí být v souladu se stávající projektovou dokumentací, tj. rozvody UTP sítě, el. rozvody 230 V a další, nesmí být tímto dílem dotčeny.

Detailní blokové schéma digitalizace a projektová dokumentace, musí být v souladu s požadavky na zdravotnické zařízení dodány spolu s předávacím protokolem díla.

## 7.9 Požadavky na wokflow

Požadujeme, aby standardní proces probíhal tak, že v nemocničním infomačním systému vznikne žádanka na vyšetření či operaci, která se pomocí centrálního worklist serveru ve formátu HL7 bude přenášet na jednotlivá záznamová zařízení. Operatér či obsluha přístroje si vyberou požadovaného pacienta a všechna ukládaná videa do systému ponесou atributy převzaté z worklist serveru. V případě, že bude část záznamu ukládána do PACS, budou záznamy identifikovány pomocí převzatých DICOM atributů. V mimořádném případě může být zaznamenáváno i pomocí ručního zadání identifikace pacienta, ale takový záznam nesmí systém umožnit uložit do centrálního PACS systému.

Požadujeme, aby systém umožnil nastavit maximální datovou velikost studie ukládané do PACS. V případě, že tato velikost bude překročena, je obsluha informována, že studie nemůže být uložena z důvodu překročení maximální datové velikosti.

Požadujeme, aby systém umožnil vzdálené zpracování uložených záznamů pod uživatelskými oprávněními uživatele z AD, tak jak byl při nahrání záznamu přihlášen do systému pro nahrávání záznamu. Ze vzdáleného připojení musí umožnit veškeré funkcionality zpracování včetně uložení do externích úložišť (PACS, File server atd.)

Požadujeme, aby systém umožnil uložit přihlášenému uživateli kompletní nastavení celého pracoviště, tak aby při následujícím přihlášení měl nastavení vstupů a výstupů ve stejné konfiguraci jako při posledním přihlášení. Systém nesmí omezovat počet takto uložených uživatelských profilů.

Požadujeme, aby interní kapacita záznamového zařízení umožnila uložit minimálně 1500 hodin záznamu v plném rozlišení při použití všech aktivních vstupů dodaného záznamového zařízení.





## 8. Licence na užívání software

### 8.1 Povinnosti a závazky dodavatele licencí na užívání software

Dodavatel je povinen zahrnout do předmětu plnění všechny licence na užívání software (oprávnění k výkonu práva užívat software), které musí KZ vlastnit pro provozování dodávaného zařízení či systému nebo jejich dílčích částí tak, aby zařízení či systém nebo jejich dílčí části užívala v souladu s platnou legislativou a licenčními ujednáními držitelů autorských práv k software, s výjimkou licencí na užívání software, které jsou využitelnou součástí stávajícího systémového prostředí informační infrastruktury KZ. Využitelnou součástí stávajícího systémového prostředí informační infrastruktury KZ jsou následující licence na užívání software:

- Microsoft Windows Server User CAL (bez omezení verze);
- Microsoft Windows Server 2019 RDS Device CAL (jen u stávajících koncových zařízení zadavatele, na nichž má být využíván předmět plnění);
- Microsoft Windows Server Standard (bez omezení verze) – jen v případě využití jako operačního systému virtuálního serveru, provozovaného na stávající virtualizační infrastruktuře KZ, založené na platformě VMware;
- Microsoft SQL Server Standard Core (bez omezení verze) – jen v případě lokalizace SQL databáze na stávajících SQL clusterech KZ;
- operační systémy Microsoft Windows Professional koncových zařízení (jen u stávajících koncových zařízení zadavatele, na nichž má být využíván předmět plnění).

Dodavatel zodpovídá za dodání licencí na užívání software v takových počtech a pro takové druhy, verze, licenčních edice, licenční typy, bitové a jazykové mutace software tak, aby při provozování dodaného zařízení či systému nebo jejich dílčích částí požadovaným způsobem a v požadovaném rozsahu nedocházelo k porušování jakýchkoliv práv výrobců software, držitelů autorských práv k software nebo třetích stran.

Dodavatel musí v nabídce i ve smlouvě garantovat, že je oprávněn dané licence na užívání software dodat a že dodávkou licencí na užívání software a užíváním jakéhokoliv dodatelem dodaného software, přičemž užíváním software je myšleno užíváním software v souladu s licenčním ujednáním, předaným dodatelem spolu s licencemi na užívání software, nedojde k porušení práv výrobců software, držitelů autorských práv k software nebo třetích stran, a převzít plnou odpovědnost za to, kdyby k takovému porušení přes jeho garanci přesto došlo.

Dodavatel se musí v nabídce i ve smlouvě zavázat, že v případě, kdy pro skutečně realizovaný způsob nasazení předmětu plnění do užívání nebudou typy a počty licencí na užívání software, obsažené v nabídce dodavatele či v uzavřené smlouvě vhodné a dostačující tak, aby byly v souladu s licenčním ujednáním pro daný software, dodá chybějící licence na užívání software v typech a množstevním rozsahu, potřebném k naplnění účelu a předmětu nabídky a smlouvy tak, aby odběratel při používání předmětu plnění užíval software v souladu s licenčním ujednáním a platnou legislativou, a to bez navýšení kupní ceny.

Dodavatel se musí v nabídce i ve smlouvě zavázat, že dodané licence na užívání software budou prosté právních vad a zavázat se odškodnit v plné výši odběratele v případě, že třetí osoba úspěšně uplatní autorskoprávní nebo jiný nárok plynoucí z právní vady dodaných licencí na užívání software. V případě, že by nárok třetí osoby vznikl v souvislosti s dodávkou licencí na užívání software, bez ohledu na jeho oprávněnost, vedl k dočasnému či trvalému soudnímu (či obdobnému) zákazu či omezení využívání

dodaných licencí na užívání software, musí se dodavatel zavázat zajistit náhradní řešení a minimalizovat dopady takovéto situace na odběratele, a to bez dopadu na kupní cenu, přičemž současně nebudou dotčeny ani nároky odběratele na náhradu škody.

## 8.2 Požadavky na licence na užívání software

Dodané licence na užívání software musí být určeny pro prodej v České republice, pro komerční organizaci (poskytující zdravotnické služby), být místně neomezené (případně místně omezené s právem jejich využívání v České republice) a být časově neomezené (trvalé). Pokud již trvalé licence na užívání určitého typu software nebudou dostupné, musí být dodány licence na užívání software časově omezené na období v trvání minimálně 60 měsíců. Dodávané licence na užívání software musí být nové, dodávka druhotných (použitých) licencí na užívání software se nepřipouští.

V případě dodávky licencí na užívání software společnosti Microsoft musí být dodány licence na užívání software v rámci některého typu multilicenční smlouvy společnosti Microsoft (dodávka licencí na užívání software v licenčních modelech OEM, FPP či licencování software jako služby nejsou až na níže uvedené výjimky přípustné). Licence na užívání software musí být trvalé a kryté službou Microsoft Software Assurance na 36 měsíců.

Preferovaným způsobem dodání licencí na užívání software společnosti Microsoft je jejich dodávka v rámci smlouvy Microsoft Products and Services Agreement, uzavřené mezi KZ a společností Microsoft (s využitím služeb některého dodavatele se statutem Microsoft Licensing Solution Partner). Pokud právě platná pravidla společnosti Microsoft neumožní postupovat dle výše uvedeného preferovaného způsobu, dodavatel dodá licence na užívání software společnosti Microsoft v rámci jiné, nové, za tím účelem uzavřené multilicenční smlouvy. Dodavatel zajistí veškeré procesy, potřebné k uzavření nové multilicenční smlouvy mezi KZ a společností Microsoft, včetně předložení příslušných smluvních dokumentů k podpisu odpovědnému zástupci KZ (vyžaduje-li to daný typ multilicenční smlouvy). Dodavatel je povinen při dodávce licencí postupovat v souladu s pravidly společnosti Microsoft.

Výjimkou z požadavku na dodání multilicenčních licencí na užívání software společnosti Microsoft, krytých službou Microsoft Software Assurance, jsou:

- a) licence na užívání operačních systémů Microsoft Windows, které mohou být dodány jako licenční typ OEM (tedy jako nedílná součást zařízení, s nímž jsou dodávány) nebo jako plné licence (FPP);
- b) licence na užívání software společnosti Microsoft, dodávané jako nedílná součást zařízení, které je certifikovaným zdravotnickým prostředkem.

V případě dodávky zařízení či systému, který využívá databáze Microsoft SQL Server, KZ preferuje umístění databáze na již provozovaném Microsoft SQL Clusteru s vysokou dostupností (v již existující nebo nové instanci Microsoft SQL Server verze 2016 nebo vyšší, s ověřováním uživatelů vůči databázi výhradně s využitím účtů a skupin v AD). Pokud bude dodávaný systém vyžadovat existenci vyhrazeného databázového serveru, musí být součástí dodávky potřebné licence Microsoft SQL Server, a to v licenčním modelu, v němž nejsou vyžadovány klientské přístupové licence MS SQL Server CAL žádného typu.

V případě, kdy dodávka obsahuje také koncové stanice (počítače, notebooky, tenké klienty apod.) s operačním systémem Microsoft Windows, musí být dodány s licenci na užívání operačního systému Microsoft Windows nejvyšší aktuálně uvolněné verze, v edici Professional nebo Enterprise, v licenčním typu OEM nebo jako plná licence (FPP).

KZ preferuje řešení, jehož součástí není software, založený na technologii Oracle Java, pro jehož užívání komerční společnosti jsou nezbytné placené licence. V případě, že součástí dodávky zařízení či systému musí být licence na užívání software, který využívá takové typy technologií Oracle Java, pro které musí mít komerční organizace licence na užívání Oracle Java, musí být součástí dodávky zařízení či systému také všechny potřebné licence na užívání Oracle Java. V případě instalace Oracle Java na server potřebný počet licencí pro servery navrhne dodavatel na základě počtů a konfigurací dodávaných serverů (nebo stávajících serverů KZ, určených KZ k provozování systému), dle aktuálně platných licenčních podmínek společnosti Oracle. V případě instalace Oracle Java na zařízení (zdravotnický přístroj, počítač, notebook apod.) bude dodavateli oznámen počet zaměstnanců, kteří budou daná zařízení používat (a budou tedy potřebovat uživatelskou licenci). V případě nedostupnosti trvalých licencí Oracle Java budou požadovány serverové i uživatelské licence na období minimálně 60 měsíců. Dodavatel je povinen při dodávce licencí na užívání software postupovat v souladu s pravidly společnosti Oracle.

### **8.3 Požadavky na předání licencí na užívání software**

Pro každý jednotlivý typ licencí na užívání software, které budou součástí dodávaného zařízení či systému nebo jejich dílčích částí, musí dodavatel dodat licenční ujednání, platné k datu dodání licencí na užívání software a všechny licenční materiály, které jsou nedílnou součástí daných licencí na užívání software (např. licenční číslo, licenční klíč, licenční certifikát, licenční oprávnění, štítek prokazující pravost licence, instalační média, hardwarový klíč, dokumentace vztahující se k licenci apod.). Pokud k některé licenci na užívání software licenční ujednání neexistuje (držitel autorských práv licenční ujednání nevytvořil), musí být tato skutečnost výslovně uvedena na faktuře, dodacím listu, předávacím protokolu nebo akceptačním protokolu (alespoň na jednom z uvedených dokumentů). Nesplnění těchto podmínek bude v procesu akceptace dodávky klasifikováno jako podstatná (fatální) vada plnění (vada bránící následnému používání předmětu plnění).

### **8.4 Požadavky na nabývací doklady k licencím na užívání software**

Daňový doklad musí obsahovat všechny náležitosti, nezbytné k prokázání legálního nabytí licencí na užívání software, které budou součástí dodávky zařízení či systému nebo jejich dílčích částí. Minimálně musí pro každou licenci na užívání software obsahovat přesnou a úplnou specifikaci licence na užívání software (ve tvaru shodném s tím, jak licence na užívání software rozlišuje výrobce software - např. product number, výrobce software, název software, verze software, typ licence, jazyková mutace, bitová verze, časové omezení nebo další upřesňující údaje, jimiž výrobce software svoje licence rozlišuje), počet dodaných licencí (či vyjádření, že jde o licenci bez omezení počtu instalací nebo přístupů) a s výjimkou licencí, které jsou nedílnou součástí dodávaného zařízení a nemají stanovenou cenu (např. OEM licence operačního systému Microsoft Windows) také jejich cenu. Nesplnění těchto podmínek bude důvodem k vrácení daňového dokladu (faktury) k přepracování, přičemž lhůta splatnosti nového daňového dokladu (faktury) začne běžet dnem prokazatelného převzetí nového daňového dokladu (faktury) odběratelem.

## 9. Lokální počítačová síť

### 9.1 Strukturovaná kabeláž

- 1) V rámci prostor KZ jsou definovány následující minimální standardy pro strukturovanou kabeláž.  
☒ Vždy musí být instalovány datové dvoj-zásuvky. Všechna zařízení, jenž vyžadují datovou konektivitu, musejí mít v nejbližší blízkosti umístěnou datovou dvoj-zásuvku (např. WIFI, TV, řídicí jednotky přístupového systému, kamery, zdravotnická technika, dohled měřící a regulační technika atp.).
  - V rámci patientského pokoje standard je nutnost zajistit minimálně 2 dvojjzásuvky na lůžko.
  - V rámci patientského pokoje intermediár je nutnost zajistit minimálně 3 dvojjzásuvky na lůžko.
  - V rámci patientského pokoje intenzivní medicína je nutnost zajistit minimálně 8 dvojjzásuvky na lůžko.
  - Na každé pracoviště (pracovní místo s PC), musí být vždy instalovány minimálně dvě datové dvojjzásuvky.
  - V rámci společných prostor v rámci zdravotnických prostor (např. chodba ambulance) je nutné umístění minimálně 3 dvojjzásuvky (IPTV, wifi, vyvolávací systém, přístupový systém, kamerový systém, atd) na Patro o minimální výměře 60 m<sup>2</sup>.
  - V rámci vstupu do prostor oddělení, intenzivní péče či samostatných prostor s omezeným přístupem minimálně 2 dvojjzásuvky.
  - V rámci kancelářských prostor je nutné umístění minimálně 2 dvojjzásuvky na jedno pracovní místo s tím, že je bráno na jedno pracovní místo prostor 10 m<sup>2</sup>.
  - V rámci společných prostor v rámci kancelářských prostor je nutné umístění minimálně 1 dvojjzásuvky na patro o minimální výměře 80 m<sup>2</sup>.
  - V rámci vstupu do prostor budov minimálně 3 dvojjzásuvky (IPTV, wifi, vyvolávací systém, přístupový systém, kamerový systém, atd).
  - V rámci vstupu do prostor areálu minimálně 3 dvojjzásuvky (IPTV, wifi, vyvolávací systém, přístupový systém, kamerový systém, atd).
  - U každé zásuvky STA musí být datová dvojjzásuvka
- 2) Datové rozvody budou provedeny stíněnými kabely, v bezhalogenovém provedení vyhovujícím snížené hořlavosti a reakci na oheň dle vyhlášky č.268/2011Sb a dle ČSN EN 50575 v provedení

B2ca - s1a, d1, a1. Certifikaci CPR dle EN 60754-2, EN 61034-2 a integrovaný test EN 50399.  
Instalační kabel min. Cat6A s garancí PoE přenosů typ 1-4 (dle IEEE 802.3bt).

- 3) Datové zásuvky v provedení ABB Tango barva bílá
- 4) U nových rozvodů je preferováno připojení koncových telefonních přístrojů přes datové zásuvky. Pokud není v datovém rozvaděči připojen telefonní rozvod, je třeba v rámci projektu zajistit telefonní připojení do dotčených rozvaděčů o dostatečné kapacitě zakončených v Patch/aneluu koncovkami RJ45.

## 9.2 Optická kabeláž

Veškeré optické kabeláže se provádějí s využitím single mode optických kabelů. Minimální počet optických vláken je 24 vláken pro propojení mezi serverovny v rámci budovy. U větších budov je jedna z rozvodů definována jako hlavní a optické propoje jsou vždy směrovány z podružných rozvodů do rozvodny/serverovny hlavní.

Propoje mezi budovami jsou vždy řešeny uvnitř budov, nebo v zemi. Každá budova je připojena dvěma nezávislými cestami (které nesmí být v souběhu blíže než 2 metry vně i uvnitř budovy).

Pokud půjde o operační sály, nebo speciální (Katlab/Angio apod.) na každý sál 8 vláken single mode, svedené do rozvaděče na daném podlaží a dále 8 vláken single mode mezi vždy dalším podlažím a následně 8 vláken single mode do infrastruktury KZ. Vše realizovat s dostatečnou rezervou vláken, v případě požadovaných 8 vláken aktivních – 8 vláken nezapojených – realizace 16-ti vláknovým kabelem.

Ukončení optické kabeláže v optických vanách s koncovkami LC/PC, případně E2000/APC.

## 9.3 Datové rozvodny

Datové rozvodny musí být

- 1) Napájeny ze dvou odpovídajících nezávislých elektrických zdrojů N+1. Napojení aktivních prvků na centrální UPS a ATS, nebo lokální UPS s dvojitou konverzí a lokální ATS. Monitoring stavu rozhraním Ethernet RJ45. Propojení UTP s datovým rozvaděčem (datová zásuvka).
- 2) Chlazeny ze dvou odpovídajících nezávislých zdrojů chlazení (zařízení pro trvalý provoz)

### Klimatizace Specifikace

Parametry:

Chladicí výkon minimálně 3,5kW (zohlednit rozsah v daném projektu)

Chladivo R 32

Nástěnné provedení

Teplotní rozsah chlazení -15st až 47st vnější teploty

Funkce Auto restart po výpadku el. proudu.

Elektrický přívod ze sběrnice DO

Ovládání s ukazatelem teploty

Provoz musí být zachován, i při fungování jednoho zdroje chladu.

Monitoring stavu a teplot rozhraním Ethernet RJ45.

- 3) Datový rozvaděč musí být umístěn tak, aby nebránil případné manipulaci při instalaci nových datových rozvodů. Datový rozvaděč bude o rozměrech minimálně 42U 19" (minimálně 60 cm,

pokud rozměry datové rozvodny umožní pak 80 cm), hloubka min. 80cm. Přední dveře perforované. Zadní dveře dvoukřídlé a perforované.

- 4) Elektrický přívod k racku : tři elektrické dvoj zásuvky jištěné C16A, ze sběrnice DO, Elektro revize.
- 5) Do rozvaděče musí být přiveden odpovídající přívod elektrické energie, zásuvky typu E (CEE7/5), z každé fáze L1,L2,L3. Jištění C16A. Z rozvaděče DO.
- 6) Vybaveny teplotně spínanou ventilací s filtrem nasávaného vzduchu, spínaná teplotně a externím kontaktem NO.
- 7) Vstup do datové rozvodny přes ID kartu s PIN ověřením. V KZ, a.s. je centrální přístupový systém od společnosti Cominfo, a.s. ([www.cominfo.cz](http://www.cominfo.cz)).
- 8) Naprosto vyloučeno je v daných místech mít vedeny rozvody vody, odpadů apod.
- 9) V případě, že by po instalaci pasivní části LAN nezbylo dostatečné místo pro instalaci adekvátní množství aktivních prvků, musí být pasivní část LAN rozdělena do více rackových skříní při zachování stejných parametrů.

## 10. Koncová zařízení

### 10.1 Záložní zdroje (UPS)

UPS s dvojitou konverzí - Online.

Výkon minimálně 3000VA (zohlednit rozsah v daném projektu)

Rack provedení

1 x PDU 16A/230V se zástrčkami CEE7/5

SNMP v1, v2c výstup Ethernet RJ45LAN

Měření teploty a vlhkosti

### 10.2 ATS 16 Amp s komunikací LAN SNMP:

Zatížení 16A

Doba přepnutí Max 8ms

SNMP v1, v2c výstup Ethernet RJ45

PDU 16A/230V se zástrčkami CEE7/5

### 10.3 Managed aktivní prvky

S podporou minimálně dvou optických uplink portů o rychlosti min. 10 Gbit/s (plně osazené SFP moduly pro komunikaci na vzdálenost minimálně 10 km) a 48 přístupovými porty o rychlosti min. 10/100/1000 Mbit/s. Aktivní prvky musí podporovat minimálně následující standardy: SNMPv1, SNMPv2c, SNMPv3 s dodanou MIB a podporou RMON I and II standards, QoS, Multicast, ARP inspekce, IEEE 802.1D, IEEE 802.1p, IEEE 802.1Q, IEEE 802.1s, IEEE 802.1w, IEEE 802.1x, IEEE 802.3, IEEE 802.3ab, IEEE 802.3ad, IEEE 802.3ae, IEEE 802.3af, IEEE 802.3at, IEEE 802.3ah, IEEE 802.3u, IEEE802.3x, IEEE 802.3z, Plně duplexní provoz, možnost agregace síťových rozhraní, Broadcast storm control, podpora IGMP, podpora minimálně 1023 VLAN, minimálně 16000 MAC Adres, podpora jumbo frames o min velikosti 9200 bytu, podpora ACL, podpora SSH správu, podpora bezpečnosti na portu s možností nastavení MAC adresy na port, případně až 16 MAC adres na port. Aktivní prvek musí mít možnost zapojení do stacku (dodán musí být vč. veškerých komponent pro zhotovení stacku např. stackovací kabely, přídatná karta pro stack atp.). Aktivní prvek, jenž bude dodán, musí být před nákupem

konzultován s patřičným garantem LAN za KZ, a.s. Krajská zdravotní používá, z důvodu zachování kompatibility všech systémů.

## 10.4 Bezdrátová síť

V rámci nových projektů je třeba počítat s instalací datových dvou-zásuvek pro bezdrátové vysílače, které slouží pro bezdrátový přístup jak do datové sítě KZ, a.s. tak i do internetu. Datové dvou-zásuvky je třeba umístit vždy tak, aby byly co možná nejbližší k umístění bezdrátového vysílače. Datové dvou-zásuvky pro bezdrátové vysílače je žádoucí instalovat nad podhled, pokud jsou k tomu podmínky. V současné chvíli je v KZ, a.s. používána technologie od společnosti Ubiquity. Pořizovat bezdrátové vysílače od jiných výrobců není možné, nejsou podporované centrálním kontrolerem. Nové bezdrátové vysílače tedy nepotřebují zásuvku na 220V. Vysílače jsou napájeny skrze POE aktivních prvků (switchů).

### Typ používaných AP:

UBNT AP AC PRO (podpora 802.3 af v základu)

### Základní specifikace zařízení přidávaného do naší sítě:

**Standard:** 802.11 a/b/g/n/ac

**Anténa:** integrovaná dvoupásmová anténa 3 dBi

**Provozní frekvence:** 2,4 GHz/ 5 GHz

**Rychlost přenosu dat 2,4/5 GHz:** 450/1300 Mbps

**PoE:** 48 V podpora PoE po ETH

**Porty:** 2 x 10/100/1000 Ethernet

**Rozměry:** 196,7 x 196,7 x 35 mm

### Ověření zařízení do bezdrátové sítě

**Šifrování:** WEP, WPA2-PSK, WPA-Enterprise (WPA2, AES-256bit)

**Modulace:** BPSK, QPSK, 16-QAM/64-QAM

### Vznik privátního APN

Vznik privátního APN je možný po předchozí konzultaci s garantem WIFI a platí 3 podmínky.

1. Na jednom fyzickém AP nemohou být více jak 4 virtuální SSID, z čehož standardně 3 jsou již v KZ využity, pokud je požadováno více virtuálních SSID (privátních APN) v jednom místě, je nutno řešit umístěním dalšího fyzického AP.
2. Virtuální SSID musí splňovat zabezpečení WPA2-PSK AES-256bit.
3. Plná správa privátního APN je v gesci garanta WIFI KZ.

## 10.5 Kamerový systém

Centrálním kamerovým systémem KZ je software Milestone Expert ([www.milestonesys.com](http://www.milestonesys.com)). Systém je registrován u Úřadu pro ochranu osobních údajů ([www.uouu.cz](http://www.uouu.cz)), kde je možné také pod IČO (25488627) společnosti tuto registraci dohledat. Instalace nových kamer musí splňovat požadavky, které jsou dány právě registrací u tohoto úřadu. Instalace nových či přemístění stávajících kamer musí odpovídat schvalovacímu procesu KZ, a.s.

U připojených kamer je z pravidla pořizovaný záznam (detekce pohybu), který je uchováván po dobu 4 dnů. Jsou podporovány pouze IP kamery, které jsou kompatibilní s tímto kamerovým systémem. Kamery musí používat Kodek H265 a novější, PoE 802.3af nebo 802.3at, IR přísvit, ISO/IEC 27001:2013 a novější. Naše společnost využívá převážně IP kamery od společnosti Axis a ViseNet. Pro přidání nové kamery do centrálního kamerového systému je třeba zakoupit k tomu potřebnou licenci do centrálního kamerového systému.

## 10.6 Přístupový systém

Centrální přístupový systém od společnosti Cominfo, a.s. ([www.cominfo.cz](http://www.cominfo.cz)). Jedná se bezkontaktní ID karty s RFID čipem. Řídící jednotky by měli být umístovány do Datových rozvodů. Čtečky bezkontaktních karet musejí být duální. HID Prox 125kHz a Mifare 13,56MHz. Do datových rozvodů musí být osazena Duální čtečka s číselníkem pro zadání PIN.

Centrálním přístupovým systémem KZ, a.s. je přístupový systém od společnosti Cominfo, a.s., tedy není možná instalace jiných přístupových systémů. Je možné využívat pouze stávající ID karty a dálkové ovladače.

## 11. PRACOVNÍ POSTUP

Projekční, realizační a montážní práce prováděné v rámci rozšíření stávajícího systému strukturované kabeláže (STK) a datovém rozvaděči (RACK) Krajská zdravotní, a.s.

- 1) Před zahájením projekčních prací, je nutné předem kontaktovat oddělení provozu infrastruktury a konzultovat s ním veškeré požadavky vyplývající ze zadání objednatele.
- 2) Po zpracování a vyhotovení jakéhokoliv stupně projektové dokumentace vyplývající ze zadání objednatele, je nutné před předáním, předat k vyjádření na oddělení provozu infrastruktury.
- 3) Oddělení provozu infrastruktury se vyjádří ke zpracované projektové dokumentaci v zájmu společnosti a v rámci zachování jednotnosti a systémovosti daného systému STK, který je v prostorách zahrnující projektovou část již nainstalován. Projektová dokumentace bude obsahovat výkresovou a textovou část vč. úplných výkazů výměr a bude rozdělena na editovatelnou a needitovatelnou část. Projektová dokumentace bude předaná ve standardních formátech dwg, pdf, doc, xls. Případně další použitelné formáty budou konzultovány s oddělením provozu infrastruktury.
- 4) V rámci výběrových řízení, do kterých bude začleněn systém STK, budou do hodnotících komisí nominováni zástupci oddělení provozu infrastruktury, kteří budou mít povinnost v zájmu společnosti dbát na správnost hodnocení daného uchazeče, který se uchází o danou zakázku a který plně splňuje hodnotící kritéria dané zadáním a je plně oprávněn kvalifikačními předpoklady daný systém STK instalovat se zachováním systému záruky.
- 5) Vybraný uchazeč, který splnil veškerá kritéria výběrového řízení a který se zaručil v rámci kvalifikačních předpokladů, že dodrží veškeré body vyplývající ze zadání, je povinen v rámci realizačních prací plně spolupracovat s oddělením provozu infrastruktury od přípravných prací až po konečné předání projektové dokumentace skutečného stavu vč. měřících protokolů.
- 6) Před zahájením instalačních prací je prováděcí firma povinna předložit plán případných změn oproti předané projektové dokumentaci, katalogové listy od dodávaných komponentů a předložit formulář o kalibraci měřícího přístroje.
- 7) Při montážních pracích v datovém rozvaděči, musí instalační firma dbát zvýšené ostražitosti a nesmí nikterak omezit provoz způsobený odpojením nebo poškozením stávajících zařízení vč. kabelových spojení.
- 8) Při montáži nových datových zásuvek musí instalační firma plně respektovat stávající použitelné komponenty a musí dodat takové, které budou barevně a kvalitou na stejné úrovni nebo vyšší.



Nová kabeláž, která bude instalovaná do stávajících kabelových tras, musí být před ukončením montáže vizuálně zkontrolována a její správnost odsouhlasena zástupcem zadavatele. Nová kabeláž zatahovaná do stávajících datových rozvaděčů musí být systémově přichycena a vyvázána.

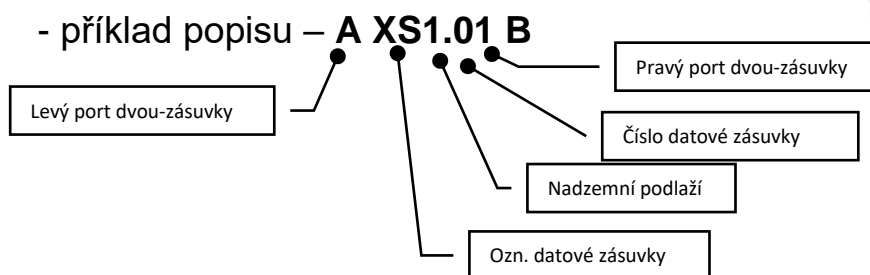
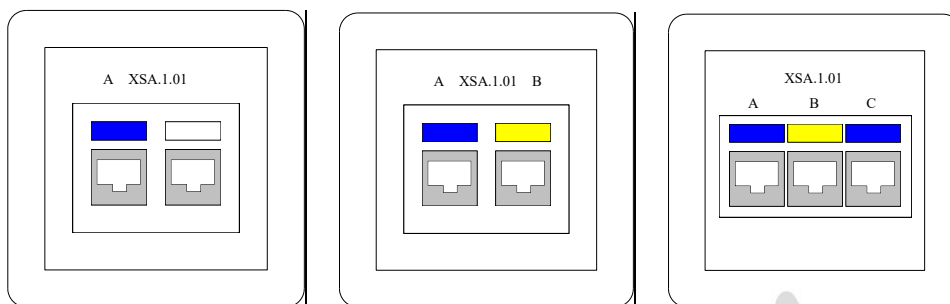
- 9) Při montáži nových datových rozvodů do datového rozvaděče (rack) musí instalační firma plně respektovat stávající použitelné komponenty. V případě nově instalovaných patch panelů, či vkládání nových konektorů RJ45 do stávajících patch panelů, musí být zachován stávající standard, tzn. používat stejné patch panely vč. příslušných konektorů RJ45, jako jsou používány doposud. Pokud není dáno jinak po konzultaci s kontaktní osobou za objednatele viz níže.

V areálu KZ – Nemocnice Ústí nad Labem jsou především použity komponenty od firmy **The Siemon Company**:

- Datové rozvody budou provedeny stíněnými kabely, v bezhalogenovém provedení vyhovujícím snížené hořlavosti a reakci na oheň dle vyhlášky č.268/2011Sb a dle ČSN EN 50575 v provedení B2ca - s1a, d1, a1. Certifikaci CPR dle EN 60754-2, EN 61034-2 a integrovaný test EN 50399. Instalační kabel min. Cat6A s garancí PoE přenosů typ 1-4 (dle IEEE 802.3bt).
  - PatchPanely (stíněné) – modulární plně osazené Keystone -stíněné (tím je myšleno, že jednotlivé KeyStone bude možné v případě poruchy vyměnit). Patch panely v provedení MX-PNL-24 až MX-PNL-48
  - datové zásuvky v provedení ABB Tango barva bílá
- 10) Všechny datové zásuvky musí být projektovány jako dvou-zásuvky. Na jedno pracoviště musí být vždy projektovány min dvě dvou-zásuvky (tzn. 4 přípojné místa). V případě datových dovu-zásuvek určených pro např. zdravotnickou techniku, kamerové systémy, WIFI AP atp., se musí vždy vyjádřit patřičné odd. k jejich počtům a umístění.
- 11) U všech nově zhotovených Tv přípojek bude vždy umístěna i datová dvou-zásuvka, pro plánovaný Tv příjem skrze IPTv.
- 12) V případě, že v rámci projektu bude dodán nový datový rozvaděč, tak musejí být splněny následující požadavky:

- a) Datový rozvaděč bude o rozměrech –42U 19“ (60cm), hloubka 80cm.
- b) Přední dveře prosklené. Zadní dveře dvoukřídlé a perforované.
- c) Nový datový rozvaděč musí být osazen veškerou technologií pro provoz datové sítě dle standardů KZ, a.s.
- d) Do rozvaděče musí být přiveden odpovídající přívod elektrické energie, zásuvky typu E (CEE7/5), z každé fáze L1,L2,L3. Jištění C16A. Z rozvaděče DO. Vždy nutno konzultovat s údržbou – odd. elektro.
- e) Do datového rozvaděče musí být dotažen přívod optické kabeláž min. 24 vl. Singlemode, zavařené a ukončené v optické vaně. Optické vany budou na obou koncích adekvátně popsány na obou stranách stejně (z popisu by mělo být jasné, o jakou optickou kabeláž se jedná, kolik vláken je zavařeno a odkud kam je tato trasa tažena).
- f) Do datového rozvaděče musí být natažen telefonní kabel o dostatečném počtu linek do datového rozvodu - Tel Patch panel 48x RJ45 Cat3. Počet linek a komponent s nimi spjatými je závislý na požadavcích pro daný projekt.
- g) Klimatizace, určená pro stálý provoz. S funkcí Autorestart, Elektrický přívod ze sběrnice DO. Chladivo R32 nebo ekviv. Teplotní rozsah -15° až 47° vnější teploty.


- h) UPS UPS s dvojitou konverzí - Online. Rack provedení. Výstupní zásuvky – PDU typu E (CEE7/5), SNMP v1, v2c rozhraní LAN Ethernet RJ45.
  - i) ATS Automatický přepínač dvou elektrických zdrojů 230V/16A. Doba přepnutí Max. 8ms, Výstupní zásuvky – PDU typu E (CEE7/5). SNMP v1, v2c rozhraní LAN Ethernet RJ45.
  - j) Vstupy do rozvodů musí být chráněny přístupovým systémem i s čtečkou ověřující PIN.
  - k) URIS musí mít do datových rozvodů přístup 24/7.
- 13) Pokud je prováděna v technické místnosti s datovými rozvaděči jakákoliv práce způsobující v ovzduší nečistoty, musí být učiněno tak, aby nedocházelo k jejich šíření (musí být zajištěna bezprašnost prostředí).
- 14)
- 15) Po dokončení prací, nesmí zůstat v místnosti nepořádek a datový rozvaděč a jeho okolí musí být zhotovitelem po úkonu řádně uklizeno. V opačném případě nebude dílo převzato.
- 16) Pokud je prováděna jakákoliv manipulace (demontáž dat.zás., přesun dat.zás. atp.) se stávajícími datovými rozvody, tak je nutné tyto rozvody zachovat. Zachování stávajících rozvodů by mělo být provedeno, buď stočením kabeláže např. do podhledů, nebo jejich použitím k nově zřizovaným zásuvkám v případě že splňují výše popsané standardy. V obou případech je nutné zachovat stávající popis, jak v datovém rozvaděči, tak na dat. zásuvce (kabel nesmí být ukončen pouze Key stony, ale vždy musí být zakončen celou datovou zásuvkou). Po takto provedené manipulaci musí být tato změna zanesena do výkresové části a tyto zásuvky musí být řádně proměřeny za účelem prokázání jejich funkčnosti. Pokud zachování stávající kabeláže nebude, z jasně definovaných důvodů, možné tak je zhotovitel povinen tuto kabeláž demontovat v celé její trase, až do datového rozvaděče. Bližší konzultace by měla být prováděna s kontaktní osobou za objednatele, kontakt viz níže.
- 17) Při zhotovení nové datové zásuvky, musí být tato zásuvka adekvátně označena na obou koncích stejným označením, dle stávajících standardů (popisek datové zásuvky nesmí být v rámci budovy duplicitní). Popis datových zásuvek musí být v následujícím tvaru, musí navazovat na stávající číselnou řadu a musí být zakreslena do projektové dokumentace skutečného provedení. Každý vývod datové zásuvky je označen barevným štítkem – modrý štítek je u vývodů pro PC, žlutý štítek u vývodů pro připojení telefonu, červený u optického portu.



- 18) Všechny úkony spojené se změnou konfigurace sítě a správy sítě se budou provádět pouze v datových rozvaděčích, umístěných v předepsaných a schválených místnostech. Zde jsou čtyřpárové kabely UTP. Na panelu je každý vývod označen štítkem s označením vývodu datové zásuvky, který napojuje, a barevným štítkem, který odpovídá barvě štítku na zásuvce. Pro propojování na CT panelu budou použity propojovací kabely ukončené na obou koncích konektory RJ45.

Uspořádání síťových komponentů v datových rozvaděčích jsou na výkresech čelních pohledů na datové rozvaděče, kterých je součástí projektové dokumentace skutečného provedení.

Označování datových rozvaděčů:



- 19) Po provedené montáži musí instalační firma provést měření datových vývodů, ze kterého musí sestavit a předložit certifikovaný měřicí protokol.
- 20) Veškeré dodané a instalované komponenty musí být nové a nepoužité.
- 21) Pokud je v rámci projektu řešena zcela nová datová rozvodna, je třeba počítat i s dalším rozšířením. Tedy rozměry místnosti dle místa (budovy) minimálně možnost instalace dvou racků. Případně vždy možnost přidání jednoho dalšího racku.
- 22) Prováděcí firma je povinna po ukončení všech montážních činností provést finální závěrečný úklid, předat zpět veškeré zapůjčené materiály a předat projekt skutečného stavu v datové i papírové formě v předepsaných formátech vč. certifikovaného měřicího protokolu.

V případě porušení výše uvedených ustanovení, nebude zhotovená práce převzata a takto provedená práce, bude brána jako hrubé porušení stanov pro práci v rámci společnosti na rozšíření stávajícího systému strukturované kabeláže.

## 11.1 Schvalování dokumentace

Každý stupeň projektové dokumentace musí být schválen Úsekem řízení informačních systémů.

