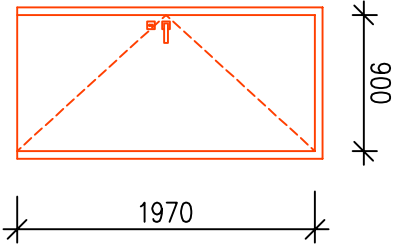
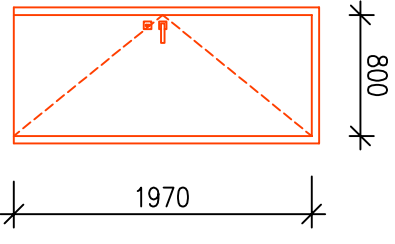
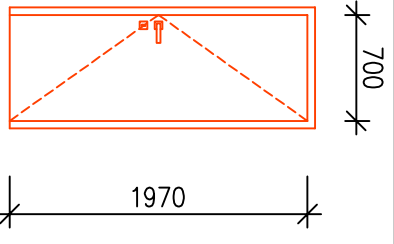


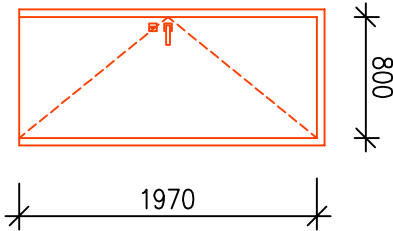
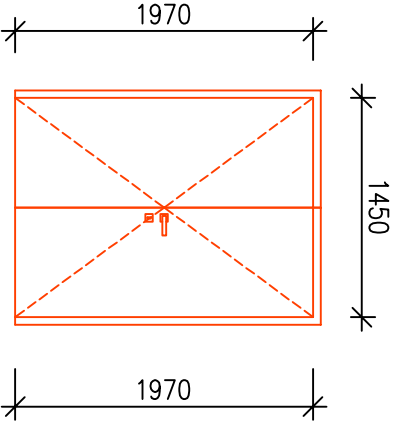
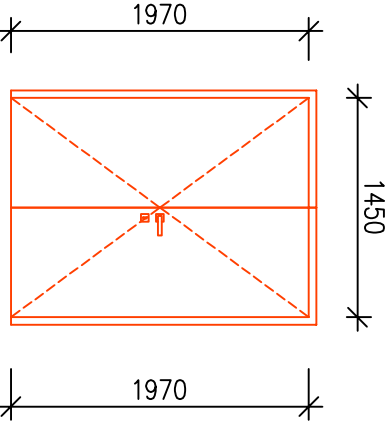
REVIZE - 03, 16.8.2016

OBJEDNATEL:			
KRAJSKÁ ZDRAVOTNÍ a.s. SOCIÁLNÍ PÉČE 3316/12A, 401 13, ÚSTÍ NAD LABEM			
VEDOUcí PROJEKTANT	ING. HANA RUMLOVÁ	 KANIA a.s., Špálova 80/9, 702 00 Ostrava tel : 596 243 487 e-mail : info@kania-ostrava.cz	
ZODP. PROJEKTANT	ING. ONDŘEJ FABIÁN		
VYPRACOVAL	ING. JAN LAMPA		
KONTROLOVAL	ING. HANA RUMLOVÁ		
NÁZEV AKCE :		STUPEŇ	
REKONSTRUKCE OBJEKTU I		DPS	
KRAJSKÉ ZDRAVOTNÍ a.s.		DATUM	
- NEMOCNICE DĚČÍN, o.z.		08/2016	
NÁZEV OBJEKTU :		FORMÁT/POČET STR.	
SO 101	ČÁST :	A4/4	
	ARCHITEKTONICKO - STAVEBNÍ ŘEŠENÍ	MĚŘÍTKO	
NÁZEV PŘÍLOHY :		-	
NOVÝ STAV - VÝPIS DVEŘÍ		Č. ZAK.	
		15018	
		ČÍSLO	
		SOUPRAVY	
		SOUBOR	
		DWG	
		Č. PŘÍLOHY :	
		15018-DPS-D.1.1-SO 101-37	

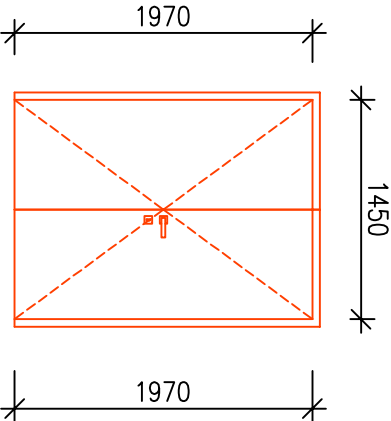
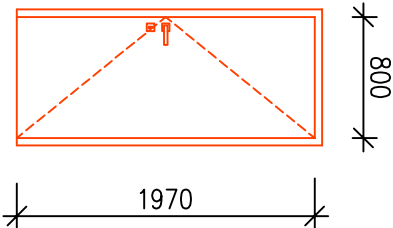
VÝPIS DVEŘÍ

Pol.	Schema	Popis, normy	Poznámka			
1 D		<ul style="list-style-type: none">DVEŘE VNITŘNÍ OTEVÍRAVÉ, JEDNOKŘÍDLOVÉ, PLNĚ PROVEDENÍ,ŠÍŘKA KŘÍDLA – 900 mmPROTIPOŽÁRNÍ, SAMOZAVÍRAČRÁM KŘÍDLA – DŘEVĚNÝ, VÝPLŇ KŘÍDLA – ODLEHČENÁ DTD DESKA,POVRCHOVÁ ÚPRAVA – HPL LAMINÁTDVEŘE BUDOU DODÁNY V KOMPLETIZOVANÉM PROVEDENÍ, VČETNĚ KOVÁNÍ, ZÁMKU,ZÁRUBNĚ PROTIPOŽÁRNÍ OCELOVÉ TL. 150 mm	1PP	1	–	<u>PROTIPOŽÁRNÍ DVEŘE</u> EI 30 DP3-SC+C
			1NP	–	–	
			2NP	–	–	
			3NP	–	–	
			4NP	–	–	
			5NP	–	–	
			6NP	–	–	
			7NP	–	–	
2 D		<ul style="list-style-type: none">DVEŘE VNITŘNÍ OTEVÍRAVÉ, JEDNOKŘÍDLOVÉ, PLNĚ PROVEDENÍ,ŠÍŘKA KŘÍDLA – 800 mmPROTIPOŽÁRNÍ, SAMOZAVÍRAČRÁM KŘÍDLA – DŘEVĚNÝ, VÝPLŇ KŘÍDLA – ODLEHČENÁ DTD DESKA,POVRCHOVÁ ÚPRAVA – HPL LAMINÁTDVEŘE BUDOU DODÁNY V KOMPLETIZOVANÉM PROVEDENÍ, VČETNĚ KOVÁNÍ, ZÁMKU,ZÁRUBNĚ PROTIPOŽÁRNÍ OCELOVÉ TL. 150 mm	1PP	1	–	<u>PROTIPOŽÁRNÍ DVEŘE</u> EW 30 DP3+C
			1NP	–	–	
			2NP	–	–	
			3NP	–	–	
			4NP	–	–	
			5NP	–	–	
			6NP	–	–	
			7NP	–	–	
3 D		<ul style="list-style-type: none">DVEŘE VNITŘNÍ OTEVÍRAVÉ, JEDNOKŘÍDLOVÉ, PLNĚ PROVEDENÍ,ŠÍŘKA KŘÍDLA – 700 mmPROTIPOŽÁRNÍ, SAMOZAVÍRAČRÁM KŘÍDLA – DŘEVĚNÝ, VÝPLŇ KŘÍDLA – ODLEHČENÁ DTD DESKA,POVRCHOVÁ ÚPRAVA – HPL LAMINÁTDVEŘE BUDOU DODÁNY V KOMPLETIZOVANÉM PROVEDENÍ, VČETNĚ KOVÁNÍ, ZÁMKU,ZÁRUBNĚ PROTIPOŽÁRNÍ OCELOVÉ TL. 100 mm	1PP	1	–	<u>PROTIPOŽÁRNÍ DVEŘE</u> EW 30 DP3+C
			1NP	–	–	
			2NP	–	–	
			3NP	–	–	
			4NP	–	–	
			5NP	–	–	
			6NP	–	–	
			7NP	–	–	

VÝPIS DVEŘÍ

Pol.	Schema	Popis, normy	PATRO		KS		Poznámka
4 D	<div></div>	<ul style="list-style-type: none">DVEŘE VNITŘNÍ OTEVÍRAVÉ, JEDNOKŘÍDLOVÉ, PLNÉ PROVEDENÍ, ŠÍŘKA KŘÍDLA – 800 mmPROTIPOŽÁRNÍRÁM KŘÍDLA – DŘEVĚNÝ, VÝPLŇ KŘÍDLA – DTD DESKA, PVRCHOVÁ ÚPRAVA – HPL LAMINÁTDVEŘE BUDOU DODÁNY V KOMPLETITZOVANÉM PROVEDENÍ, VČETNĚ KOVÁNÍ, ZÁMKU,ZÁRUBNĚ PROTIPOŽÁRNÍ OCELOVÉ TL. 150 mm	1PP 1NP 2NP 3NP 4NP 5NP 6NP 7NP	– – – – – – – –	2 – – – – – – –	<div>PROTIPOŽÁRNÍ DVEŘE EW 15 DP1 Z MÍSTNOSTI 012 DO 033dUSOU I KOUŘOTĚNÉ – EI 15 DP1–S</div>	
5 D	<div></div>	<ul style="list-style-type: none">DVEŘE VNITŘNÍ OTEVÍRAVÉ, DVOUKŘÍDLOVÉ, PLNÉ PROVEDENÍ, ŠÍŘKA KŘÍDLA – 725+725 mmPROTIPOŽÁRNÍRÁM KŘÍDLA – DŘEVĚNÝ, VÝPLŇ KŘÍDLA – DTD DESKA, PVRCHOVÁ ÚPRAVA – HPL LAMINÁTDVEŘE BUDOU DODÁNY V KOMPLETITZOVANÉM PROVEDENÍ, VČETNĚ KOVÁNÍ, ZÁMKU,ZÁRUBNĚ PROTIPOŽÁRNÍ OCELOVÉ TL. 150 mm	1PP 1NP 2NP 3NP 4NP 5NP 6NP 7NP	1 – – – – – – –		<div>PROTIPOŽÁRNÍ DVEŘE EW 30 DP3+C</div>	
6 D	<div></div>	<ul style="list-style-type: none">DVEŘE VNITŘNÍ OTEVÍRAVÉ, DVOUKŘÍDLOVÉ, PLNÉ PROVEDENÍ, ŠÍŘKA KŘÍDLA – 725+725 mmPROTIPOŽÁRNÍRÁM KŘÍDLA – DŘEVĚNÝ, VÝPLŇ KŘÍDLA – DTD DESKA, PVRCHOVÁ ÚPRAVA – HPL LAMINÁTDVEŘE BUDOU DODÁNY V KOMPLETITZOVANÉM PROVEDENÍ, VČETNĚ KOVÁNÍ, ZÁMKU,ZÁRUBNĚ PROTIPOŽÁRNÍ OCELOVÉ TL. 150 mm	1PP 1NP 2NP 3NP 4NP 5NP 6NP 7NP	1 – – – – – – –		<div>PROTIPOŽÁRNÍ DVEŘE EI 30 DP3–SC+C</div>	

VÝPIS DVEŘÍ

Pol.	Schema	Popis, normy	Poznámka																																											
<div><div>7</div><div>D</div></div>		<ul style="list-style-type: none">DVEŘE VNIŠNÍ OTEVÍRAVÉ, DVOUKŘÍDLOVÉ, PLNĚ PROVEDENÍ,ŠÍŘKA KŘÍDLA – 725+725 mmPROTIPOŽÁRNÍRÁM KŘÍDLA – DŘEVĚNÝ, VÝPLŇ KŘÍDLA – DTD DESKA,POVRCHOVÁ ÚPRAVA – HPL LAMINÁTDVEŘE BUDOU DODÁNY V KOMPLETTOVANÉM PROVEDENÍ, VČETNĚ KOVÁNÍ, ZÁMKU,ZÁRUBNĚ PROTIPOŽÁRNÍ OCELOVÉ TL. 150 mm	<table><tr><th colspan="2">PATRO</th><th colspan="2">KS</th></tr><tr><th>LEVÉ</th><th>PRAVÉ</th><th colspan="2"></th></tr><tr><td>1PP</td><td>2</td><td colspan="2"></td></tr><tr><td>1NP</td><td>–</td><td colspan="2"></td></tr><tr><td>2NP</td><td>–</td><td colspan="2"></td></tr><tr><td>3NP</td><td>–</td><td colspan="2"></td></tr><tr><td>4NP</td><td>–</td><td colspan="2"></td></tr><tr><td>5NP</td><td>–</td><td colspan="2"></td></tr><tr><td>6NP</td><td>–</td><td colspan="2"></td></tr><tr><td>7NP</td><td>–</td><td colspan="2"></td></tr></table>	PATRO		KS		LEVÉ	PRAVÉ			1PP	2			1NP	–			2NP	–			3NP	–			4NP	–			5NP	–			6NP	–			7NP	–			<div>PROTIPOŽÁRNÍ DVEŘE</div> <div>EW 15 DP1</div>		
PATRO		KS																																												
LEVÉ	PRAVÉ																																													
1PP	2																																													
1NP	–																																													
2NP	–																																													
3NP	–																																													
4NP	–																																													
5NP	–																																													
6NP	–																																													
7NP	–																																													
<div><div>8</div><div>D</div></div>		<ul style="list-style-type: none">DVEŘE VNIŠNÍ OTEVÍRAVÉ, JEDNOKŘÍDLOVÉ, PLNĚ PROVEDENÍ,ŠÍŘKA KŘÍDLA – 800 mmPROTIPOŽÁRNÍ, KOUŘOTĚSNÉ, SAMOZAVÍRAČRÁM KŘÍDLA – DŘEVĚNÝ, VÝPLŇ KŘÍDLA – DTD DESKA,POVRCHOVÁ ÚPRAVA – HPL LAMINÁTDVEŘE BUDOU DODÁNY V KOMPLETTOVANÉM PROVEDENÍ, VČETNĚ KOVÁNÍ, ZÁMKU,ZÁRUBNĚ PROTIPOŽÁRNÍ OCELOVÉ TL. 100 mm	<table><tr><td>1PP</td><td>–</td><td>–</td></tr><tr><td>1NP</td><td>–</td><td>–</td></tr><tr><td>2NP</td><td>–</td><td>–</td></tr><tr><td>3NP</td><td>–</td><td>–</td></tr><tr><td>4NP</td><td>–</td><td>–</td></tr><tr><td>5NP</td><td>–</td><td>–</td></tr><tr><td>6NP</td><td>–</td><td>–</td></tr><tr><td>7NP</td><td>–</td><td>–</td></tr><tr><td>STROJOVNÁ VÝTAHŮ</td><td>–</td><td>1</td></tr></table>	1PP	–	–	1NP	–	–	2NP	–	–	3NP	–	–	4NP	–	–	5NP	–	–	6NP	–	–	7NP	–	–	STROJOVNÁ VÝTAHŮ	–	1	<div>PROTIPOŽÁRNÍ DVEŘE</div> <div>EW 15 DP1–C–S</div>															
1PP	–	–																																												
1NP	–	–																																												
2NP	–	–																																												
3NP	–	–																																												
4NP	–	–																																												
5NP	–	–																																												
6NP	–	–																																												
7NP	–	–																																												
STROJOVNÁ VÝTAHŮ	–	1																																												