

**Krajská zdravotní a.s. – Nemocnice Teplice o.z.**  
**Modernizace gynekologicko-porodnického oddělení**  
– porodnice, šestinedělí

**D2.51-04 Soupis prací - pevně spojené se stavbou**

**3.NP, 4.NP Gynekologicko porodní oddělení**

**4. NP Poroní oddělení**

IČ	Název	Rozměry	MJ	Mn.
230001	<p><b>svítidlo operační LED stropní, 2-zdrojové (2x160 000 Lx) s přípravou na kameru</b></p> <p>Požadavky na přístroj: Operační svítidlo stropní se satelitem na dvouramenné montáži s přípravou na kamerový systém, zdroj světla LED</p> <p>Technické podmínky RAMENO1: Intenzita osvětlení ve vzdálenosti 1 m 160 000 lx (plynulá regulace 30–100% intenzity + endo mód 5% intenzity) Průměr světelného pole 180–270 mm</p> <p>Technické podmínky RAMENO2: Intenzita osvětlení ve vzdálenosti 1 m 160 000 lx (plynulá regulace 30–100% intenzity + endo mód 5% intenzity) Průměr světelného pole 180–270 mm Příprava pro HD kamerový systém</p> <p>Obecné požadavky: - zdrojem světla je systém LED diod umístěných v korpusu svítidla a mísením světla přímo v jednotce LED a ne v operačním poli (redukce nežádoucích barevných stínů)</p> <p>- rozsah teploty chromatičnosti možno regulovat v rozsahu od 3 800°K do 4 800°K za zachování chladného světla</p> <p>- index podání barev Ra 99 pro všechny hodnoty</p> <p>- plynulé nastavení průměru světelného pole</p> <p>- plynulé nastavení intenzity osvětlení ve výše uvedeném rozsahu</p> <p>- homogenní osvětlení operačního pole bez barevných stínů</p> <p>- nastavení pracovního rozsahu bez nutnosti následného ostření při změně polohy svítidla</p> <p>- multifunkční ovládání svítidla na závěsu svítidla i na stěně se současným ovládáním integrovaným do sterilní rukojeti</p> <p>- bez mechanických prvků v tělese svítidla, které mají za úkol regulovat intenzitu osvětlení, průměr operačního osvětleného pole nebo jakékoli další světelné vlastnosti</p> <p>- minimální tepelné vyzařování</p> <p>- ke každému svítidlu resterilizovatelné rukojeti – 2 kusy pro svítidlo</p> <p>- snadné čištění a desinfekce svítidel, použitý materiál a jeho poréznost, členitost povrchu, kompatibilita s laminárním prouděním a malé prostorové nároky svítidla</p> <p>- snadné polohování za pomoci flexibilního a plně kardanového zavěšení, nízká hmotnost svítidla</p> <p>- možnost otáčení svítidel v rozsahu 360° – bez dorazové provedení</p> <p>- elektrická bezpečnost podle EN 60-601-1/VDE 0750 T-1 a IEC 60601-2-41</p>	ks	1	

### 3.NP, 4.NP Gynekologicko porodní oddělení

- napájení 230 V / 50 Hz
  - automatické přepojení na záložní elektrický zdroj při výpadku sítě se zachováním 100% intenzity osvětlení
  - životnost světelných zdrojů minimálně 60 000 provozních hodin
  - výškově stavitelné, možnost naklánění a otáčení prostřednictvím nesterilních i sterilních prvků na tělese svítidla
  - zachování základního funkčního principu jednozdrojového operačního svítidla
  - možnost instalace svítidla do místností s nízkými světly výškami – konstrukční řešení od výrobce prostřednictvím speciálně navrženého systému ramen
- garance zachování uvedené svítivosti po celou dobu životnosti operačního svítidla

#### Požadavky na instalaci:

Dodavatel operačního svítidla provede na vlastní náklady kontrolu stavební připravenosti, elektro-přívodů a kotevních prvků na stávajícím operačním sále.

Instalace bude provedena s maximální možnou šetrností a s využitím stávajících kotevních a připojovacích prvků.

Související celky jako například povrchy a podhledy budou po instalaci uvedeny do původního stavu.

V souvislosti s instalací nového zařízení není plánována jakákoli stavební a stavebně instalační činnost ze strany zadavatele.

NA ZÁKLADĚ TOHO POŽADUJE ZADAVATEL MAXIMÁLNÍ KOMPATIBILITU SE STÁVAJÍCÍMI PŘIPOJOVACÍMI PARAMETRY (kotevními elementy, mezistropními konstrukcemi, stropními tubusy, elektroinstalací, atd.)

Všechna nově instalovaná zařízení budou opatřena příslušnými revizními zprávami a obvyklou dokumentací, která odpovídá zákonným normám v době instalace.

Zejména pak prohlášením o shodě, certifikátem označení CE, certifikátem systému řízení jakosti dle norem ISO a návodem k obsluze v českém jazyce.

#### Bezdrátový medicínský HD kamerový systém

Digitální kamerový HD systém určený pro výuku, vzdělávání a dokumentaci pro forenzní analýzu, umístěný ve sterilní rukojeti v tělese hlavního nebo satelitního svítidla.

10násobný optický zoom a 12násobný digitální zoom (kombinace optický a digitální 120x zvětšení)

### 232123 svítidlo vyšetřovací stropní

ks 1

#### Požadavky na přístroj:

svítidlo vyšetřovací stropní s LED technologií

#### Technické podmínky:

Intenzita osvětlení ve vzdálenosti 1 m 100 000 lx

Průměr světelného pole 170 mm

Nastavitelná intenzita osvětlení v rozmezí 30 – 100% s LED indikací

Pracovní rozsah osvětlení cca 900 – 1600 mm

Výškově stavitelné, možnost naklánění a otáčení – ramena otočná o 360°

#### Obecné požadavky na přístroj:

- rozsah teploty chromatičnosti: cca 4 300°K

- index podání barev Ra min. 99

- maximální redukce stínů

- životnost světelných zdrojů minimálně 60 000 provozních hodin a 10 let provozu

- ovládání svítidla na závěsu/korpusu svítidla

### 3.NP, 4.NP Gynekologicko porodní oddělení

- možnost sterilizovatelné rukojeti (opakovaně použitelné i jednorázové)
- snadné čištění a desinfekce svítidel (použitý materiál a jeho poréznost, členitost povrchu)
- elektrická bezpečnost podle IEC 601-1
- napájení 230 V / 50 Hz
- nízká hmotnost svítidla do – max. 10 kg

Požadavky na instalaci:

Dodavatel svítidla provede na vlastní náklady kontrolu stavební připravenosti, elektro-přívodů a kotevních prvků  
Všechna nově instalovaná zařízení budou opatřena příslušnými revizními zprávami a obvyklou dokumentací,  
která odpovídá zákonným normám v době instalace. Zejména pak prohlášením o shodě, certifikátem označení CE,  
certifikátem systému řízení jakosti dle norem ISO a návodem k obsluze v českém jazyce

#### 232141 svítidlo zákrokové LED stropní 1-zdrojové

ks 4

Požadavky na přístroj:

svítidlo zákrokové stropní s LED technologií

Technické podmínky:

Intenzita osvětlení ve vzdálenosti 1 m 100 000 lx

Průměr světelného pole 170 mm

Nastavitelná intenzita osvětlení v rozmezí 30 – 100% s LED indikací

Pracovní rozsah osvětlení cca 900 – 1600 mm

Výškově stavitelné, možnost naklánění a otáčení – ramena otočná o 360°

Obecné požadavky na přístroj:

- rozsah teploty chromatičnosti: cca 4 300°K
- index podání barev Ra min. 99
- maximální redukce stínů
- životnost světelných zdrojů minimálně 60 000 provozních hodin a 10 let provozu
- ovládání svítidla na závěsu/korpusu svítidla
- možnost sterilizovatelné rukojeti (opakovaně použitelné i jednorázové)
- snadné čištění a desinfekce svítidel (použitý materiál a jeho poréznost, členitost povrchu)
- elektrická bezpečnost podle IEC 601-1
- napájení 230 V / 50 Hz
- nízká hmotnost svítidla do – max. 10 kg

Požadavky na instalaci:

Dodavatel svítidla provede na vlastní náklady kontrolu stavební připravenosti, elektro-přívodů a kotevních prvků na porodních boxech  
Všechna nově instalovaná zařízení budou opatřena příslušnými revizními zprávami a obvyklou dokumentací,  
která odpovídá zákonným normám v době instalace. Zejména pak prohlášením o shodě, certifikátem označení CE,  
certifikátem systému řízení jakosti dle norem ISO a návodem k obsluze v českém jazyce

#### 376130 desinfektor podložních mís - kapacita 2 podložní mísy v 1 cyklu

ks 1

### 3.NP, 4.NP Gynekologicko porodní oddělení

umístění na zemi, flexibilní hadice na připojení teplé, studené vody,  
přívod elektrické energie a odpadu směrem do podlahy anebo do stěny  
Minimální požadavky:  
dezinfektor plně automatický  
mikroprocesorové řízení  
celonerezový  
digitální zobrazení teploty umývání a dezinfekce  
tepelná dezinfekce při 91 °C  
vizuální indikace ukončení programu  
vizuální indikace průběhu programu  
vizuální indikace poruchy + označení číselné poruchy  
bezpečnostní uzavření dveří během mytí a dezinfekce  
mycí programy 5x standardní, možnost volby programu podle stupně znečištění  
všech 5 programů možné libovolně programovat podle přání zákazníka  
(až 9 různých fází pro každý program)  
kapacita dezinfektoru 2 podložní mísy s víky + 4 urinální láhve  
možnost použití pro dezinfekci dalších předmětů (kbelíky, nástroje, nádoby do toaletních křesel)  
umývací trysky + umývací rotující trysky na boku  
mytí cirkulující vodou s automatickým dávkováním mycího prostředku  
protizápachový systém  
dveře vybavené bezpečnostním systémem proti přelití tekutin z urinálních nádob  
dezinfekce včetně termodezinfekce odpadu  
čerpadlo na čistící nepěnový prostředek  
zroj na termodezinfekci integrovaný v zařízení - dezinfekce parou vyvíjenou ve vlastním vyvíječi přístroje  
odpad se systémem sifónu - do podlahy průměr 90/110 mm  
napojení teplá voda ½", studená voda ½", elektrická energie – příkon 7,5 kW, 400 V, 3N, 16 A  
instalační údaje vycházejí z projektu a musí respektovat stadium stavební připravenosti  
ZP třídy IIb  
Požadované příslušenství:  
stojan na 2x podložní mísu s víkem

#### 420001 linka pracovní vč. umyvadla, dřezu, chladničky na léky, dolní+horní skříňky

cca 2700 mm

ks 1

Technické podmínky definovány v části  
Příloha č. 1 – Speciální zdravotnický nábytek  
Technická specifikace  
Konfigurace sestav  
Informativní schéma

chladnička na léky s nucenou cirkulací vzduchu a s monitorací teploty  
s umístěním pod pracovní desku  
užitný objem min. 120 l

### 3.NP, 4.NP Gynekologicko porodní oddělení

bílé provedení  
zaměnitelné otevírání dveří, samozavírací dveře, zámek dveří  
elektronické ovládání  
digitální teplotní displej  
teplotní alarm optický a akustický  
automatické odmrazování  
vnitřní osvětlení  
3x výškově nastavitelné poličky  
digitální teplotní záznamník pro sledování a kontrolu správného skladování léčiv  
s displejem vč. kalibračního certifikátu od výrobce  
připojení k PC přes USB (ukládání dat do PC a jejich zpracování)  
rozsah měření -30 až +60°C  
interní paměť  
frekvence měření 10 sec. až 24 hod.

<b>420002</b>	<b>linka pracovní vč. umyvadla, chladničky, dolní + horní skříňky, skříň šatní uzamykatelná</b>	cca 4300/650/900 mm + 700/670/2100 mm	ks	1
	Technické podmínky definovány v části Příloha č. 1 – Speciální zdravotnický nábytek Technická specifikace Konfigurace sestav Informativní schéma			
<b>420003</b>	<b>linka pracovní vč. umyvadla, chladničky, dolní + horní skříňky, skříň šatní uzamykatelná</b>	cca 2913/650/900 mm + 700/670/2100 mm mm	ks	1
	Technické podmínky definovány v části Příloha č. 1 – Speciální zdravotnický nábytek Technická specifikace Konfigurace sestav Informativní schéma			
<b>420004</b>	<b>linka pracovní vč. umyvadla, chladničky, dolní + horní skříňky, skříň šatní uzamykatelná</b>	cca 1700/650/900 mm + 700/670/2100 mm	ks	1
	Technické podmínky definovány v části Příloha č. 1 – Speciální zdravotnický nábytek Technická specifikace Konfigurace sestav Informativní schéma			
<b>420005</b>	<b>linka pracovní vč. umyvadla, dřezu, dolní+horní skříňky, chladničky na léky s monitorací teploty</b>	cca 4250 mm	ks	1
	Technické podmínky definovány v části			

### 3.NP, 4.NP Gynekologicko porodní oddělení

Příloha č. 1 – Speciální zdravotnický nábytek

Technická specifikace

Konfigurace sestav

Informativní schéma

chladnička na léky s nucenou cirkulací vzduchu a s monitorací teploty  
s umístěním pod pracovní desku  
užitný objem min. 120 l  
bílé provedení  
zaměnitelné otevírání dveří, samozavírací dveře, zámek dveří  
elektronické ovládání  
digitální teplotní displej  
teplotní alarm optický a akustický  
automatické odmrazování  
vnitřní osvětlení  
3x výškově nastavitelné poličky  
digitální teplotní záznamník pro sledování a kontrolu správného skladování léčiv  
s displejem vč. kalibračního certifikátu od výrobce  
připojení k PC přes USB (ukládání dat do PC a jejich zpracování)  
rozsah měření -30 až +60°C  
interní paměť  
frekvence měření 10 sec. až 24 hod.

<b>420006</b>	<b>lékárna 2-křídla uzamykatelná, se zásuvkami</b> Technické podmínky definovány v části Příloha č. 1 – Speciální zdravotnický nábytek Technická specifikace Konfigurace sestav Informativní schéma	900/570/2100 mm	ks	1
<b>420007</b>	<b>linka pracovní vč. dřezu, dolní + horní skříňky, chladničky na léky, uzamykatelné lékárny</b>  Technické podmínky definovány v části Příloha č. 1 – Speciální zdravotnický nábytek Technická specifikace Konfigurace sestav Informativní schéma  chladnička na léky s nucenou cirkulací vzduchu a s monitorací teploty s umístěním pod pracovní desku užitný objem min. 120 l	cca 2500/650/900 mm + 600/570/2100 mm	ks	1

### 3.NP, 4.NP Gynekologicko porodní oddělení

bílé provedení  
zaměnitelné otevírání dveří, samozavírací dveře, zámek dveří  
elektronické ovládání  
digitální teplotní displej  
teplotní alarm optický a akustický  
automatické odmrazování  
vnitřní osvětlení  
3x výškově nastavitelné poličky  
digitální teplotní záznamník pro sledování a kontrolu správného skladování léčiv  
s displejem vč. kalibračního certifikátu od výrobce  
připojení k PC přes USB (ukládání dat do PC a jejich zpracování)  
rozsah měření -30 až +60°C  
interní paměť  
frekvence měření 10 sec. až 24 hod.

<b>420008</b>	<b>linka pracovní vč. dřezu, chladničky, dolní + horní skříňky</b> Technické podmínky definovány v části Příloha č. 1 – Speciální zdravotnický nábytek Technická specifikace Konfigurace sestav Informativní schéma	cca 3300 mm	ks	1
<b>420012</b>	<b>linka kuchyňská vč. dřezu, umyvadla, dolní+horní skříňky, myčky nádobí</b> Technické podmínky nábytku definovány v části Příloha č. 3 - Technické podmínky nábytku  linka kuchyňská vč. dřezu, umyvadla, dolní+horní skříňky, myčky nádobí skříňka 1-dvěřová pro dřež, dřež nerez skříňka pro myčku nádobí myčka nádobí š. 450 mm kapacita 9 sad nádobí skříňka 1-dvěřová pro umyvadlo, umyvadlo nerez skříňka 3-zásuvková deska pracovní postforming, vč. lišty, cca 2500 mm horní nástěnné skříňky policové dvířkové cca 2500/350/600 mm	cca 2500 mm	ks	1
<b>420013</b>	<b>linka kuchyňská vč. dřezu, myčky nádobí, dolní+horní skříňky</b> Technické podmínky nábytku definovány v části Příloha č. 3 - Technické podmínky nábytku	cca 2000 mm	ks	1

### 3.NP, 4.NP Gynekologicko porodní oddělení

linka kuchyňská vč.dřezu, myčky nádobí, dolní+horní skříňky  
skříňka 2-dvěřová pro dřez, dřez nerez  
skříňka pro myčku nádobí  
myčka nádobí š. 450 mm  
kapacita 9 sad nádobí  
skříňka 3-zásuvková  
deska pracovní postforming, vč. lišty, cca 2000 mm  
horní nástěnné skříňky policové dvířkové  
cca 2000/350/600 mm

<b>420050</b>	<b>sestava skříní šatních uzamykatelných, 1x díl policový na uložení oděvu na převlečení otců VESTAVNÉ</b> Technické podmínky nábytku definovány v části Příloha č. 3 - Technické podmínky nábytku  sestava skříní šatních uzamykatelných, 1x díl policový na uložení oděvu na převlečení otců 6x skříň šatní 1-dvěřová uzamykatelná š. cca á 300 mm 1x díl policový na uložení oděvu na převlečení otců š. cca 400 mm	cca 2200/600/2150 mm	ks	1
<b>420051</b>	<b>sestava šatních skříní uzamykatelných (5x) VESTAVNÁ</b> Technické podmínky nábytku definovány v části Příloha č. 3 - Technické podmínky nábytku  5x skříň šatní š.á cca 290 mm, uzamykatelné	cca 1450/600/2150 mm	ks	1
<b>420056</b>	<b>skříň policová 2-dvěřová uzamykatelná VESTAVNÁ</b> Technické podmínky nábytku definovány v části Příloha č. 3 - Technické podmínky nábytku	cca 1200/630/2150 mm	ks	1
<b>420057</b>	<b>sestava skříňová policová uzamykatelná, centrální zámek, VESTAVNÁ</b> Technické podmínky nábytku definovány v části Příloha č. 3 - Technické podmínky nábytku	cca 3180/600/2150 mm	ks	1
<b>420058</b>	<b>sestava skříňová policová uzamykatelná, centrální zámek, VESTAVNÁ</b> Technické podmínky nábytku definovány v části Příloha č. 3 - Technické podmínky nábytku	cca 2700/400/2150 mm	ks	1
<b>449000</b>	<b>linka pracovní vč. 1-dřezu, dolní + horní skříňky, prac. deska se zadním límcem, celonerezové prov</b>  Technické podmínky nerezového nábytku definovány v části Příloha č. 2 - Materiály a zpracování nerezového nábytku	cca 2400/600/900 mm + 2400/350/600 mm	ks	1



### 3.NP, 4.NP Gynekologicko porodní oddělení

linka pracovní vč. dřezu - dolní+horní skříňky, prac.deska se zadním límcem, celonerezové provedení  
1x stůl zakrytý pro dřez, š. cca 1400 mm, dřez nerezový, vevařený, lisovaný cca 600/400/250 mm  
v dolní části stolu police  
1x dolní skříňka se 2 policemi, uzavíratelná (š. cca 1000 mm)  
pracovní deska se zadním límcem cca 2400 mm  
nástěnné skříňky policové uzavíratelné, cca 2400/350/600 mm

#### 449002 linka pracovní vč. dřezu a umyvadla, dolní+horní skříňky, celonerezové provedení

cca 2000/600/900 mm +  
2900/350/600 mm ks 1

Technické podmínky nerezového nábytku definovány v části  
Příloha č. 2 - Materiály a zpracování nerezového nábytku

linka pracovní vč. dřezu a umyvadla, dolní+horní skříňky, prac.deska se zadním límcem, celonerezové provedení  
1x dolní skříňka pro umyvadlo, uzavíratelná, umyvadlo nerezové cca 400/400/250 mm  
1x dolní skříňka s policí, uzavíratelná  
1x dolní skříňka pro dřez, uzavíratelná, dřez nerezový, lisovaný cca 600/400/250 mm  
pracovní deska se zadním límcem cca 2000 mm  
nástěnné skříňky policové uzavíratelné, cca 2900/350/600 mm

#### 492000 směšovač dezinfekce

nástěnné dávkovací zařízení pro ředění koncentrátů a přípravu pracovních dezinfekčních roztoků  
ruční ovládání  
vč. instalačního materiálu  
orientační rozměry 350/250/100 mm ks 1

### 3.NP šestinedělí

IČ	Název	Rozměry	MJ	Mn.
173611	<b>infralampa (automatické vypínání)</b> infrazářič s montáží na stěnu tepelný zářič s výkonem 750W automatické vypnutí infrazářiče podle nastaveného času vybaveno dálkovým ovládáním kovový korpus, povrchová úprava odolná proti poškrábání, barva RAL bílá ochrana trubice možnost náklonu zářiče tichý provoz		ks	12
232123	<b>svítidlo vyšetřovací stropní</b> Požadavky na přístroj:		ks	1

### 3.NP, 4.NP Gynekologicko porodní oddělení

svítidlo vyšetřovací stropní s LED technologií

Technické podmínky:

Intenzita osvětlení ve vzdálenosti 1 m 100 000 lx

Průměr světelného pole 170 mm

Nastavitelná intenzita osvětlení v rozmezí 30 – 100% s LED indikací

Pracovní rozsah osvětlení cca 900 – 1600 mm

Výškově stavitelné, možnost naklánění a otáčení – ramena otočná o 360°

Obecné požadavky na přístroj:

- rozsah teploty chromatičnosti: cca 4 300°K

- index podání barev Ra min. 99

- maximální redukce stínů

- životnost světelných zdrojů minimálně 60 000 provozních hodin a 10 let provozu

- ovládání svítidla na závěsu/korpusu svítidla

- možnost sterilizovatelné rukojeti (opakovaně použitelné i jednorázové)

- snadné čištění a desinfekce svítidel (použitý materiál a jeho poréznost, členitost povrchu)

- elektrická bezpečnost podle IEC 601-1

- napájení 230 V / 50 Hz

- nízká hmotnost svítidla do – max. 10 kg

Požadavky na instalaci:

Dodavatel svítidla provede na vlastní náklady kontrolu stavební připravenosti, elektro-přívodů a kotevních prvků

Všechna nově instalovaná zařízení budou opatřena příslušnými revizními zprávami a obvyklou dokumentací,

kteřá odpovídá zákonným normám v době instalace. Zejména pak prohlášením o shodě, certifikátem označení CE, certifikátem systému řízení jakosti dle norem ISO a návodem k obsluze v českém jazyce

<b>232124</b>	<b>svítidlo vyšetřovací nástěnné</b> nástěnné vyšetřovací svítidlo s LED technologií vč. nástěnného držáku centrální intenzita osvětlení (ze vzdálenosti 0,5m) cca 50 000 lx teplota chromatičnosti cca 4 400 K Index podání barev Ra min. 93 průměr osvětleného pole (ve vzdálenosti 0,5m) cca 180 mm dlouhá životnost LED světelných zdrojů min. 50 000 hod. ergonomicky tvarovaná rukojeť nízká hmotnost zcela uzavřený korpus svítidla snadné čištění a desinfekce svítidel (použitý materiál a jeho poréznost, členitost povrchu)	ks	3
<b>420009</b>	<b>linka pracovní vč. dřezu, umyvadla, chladničky na léky, dolní+horní skříňky uzamykatelné</b> Technické podmínky definovány v části	cca 2900 mm	ks 1

### 3.NP, 4.NP Gynekologicko porodní oddělení

Příloha č. 1 – Speciální zdravotnický nábytek

Technická specifikace

Konfigurace sestav

Informativní schéma

chladnička na léky s nucenou cirkulací vzduchu a s monitorací teploty  
s umístěním pod pracovní desku  
užitný objem min. 120 l  
bílé provedení  
zaměnitelné otevírání dveří, samozavírací dveře, zámek dveří  
elektronické ovládání  
digitální teplotní displej  
teplotní alarm optický a akustický  
automatické odmrazování  
vnitřní osvětlení  
3x výškově nastavitelné poličky  
digitální teplotní záznamník pro sledování a kontrolu správného skladování léčiv  
s displejem vč. kalibračního certifikátu od výrobce  
připojení k PC přes USB (ukládání dat do PC a jejich zpracování)  
rozsah měření -30 až +60°C  
interní paměť  
frekvence měření 10 sec. až 24 hod.

#### 420010 linka pracovní - 2x pult pracovní s mřížkou nad topením, lékárna uzamykatelná s nástavcem

2x pult á 1600/600/750, lékárna ks 1  
1450/600/2300 + 700 mm

Technické podmínky nábytku definovány v části  
Příloha č. 3 - Technické podmínky nábytku

2x pult pracovní s mřížkou nad topením  
cca á 1600/600/750 mm  
lékárna policová, uzamykatelná s nástavcem  
cca 1400/600/2300 + 1400/600/700 mm  
atyp vysoká skříň na léky  
dvoudveřová; plně dveře otevíravé 165°; uzamykatelné  
vnitřní výbava:  
vrchní část - 3x přestavitelná police á se dvěma schodky na léky  
střední část - výsuvná pracovní deska postforming  
spodní část - 3x výsuvná police s přední a zadní zarážkou proti spadnutí materiálu  
dveře - 2x 9ks polohovatelných plastových výlisků na vnitřní straně  
součástí zařezovaný LED pásek spínaný otevřením dveří – nutná koordinace se sekci elektro

### 3.NP, 4.NP Gynekologicko porodní oddělení

<b>420014</b>	<b>linka pracovní vč. umyvadla, chladničky podstavné, dolní + horní skříňky, přebalovací pult</b> Technické podmínky nábytku definovány v části Příloha č. 3 - Technické podmínky nábytku	cca 1950 mm	ks	1
	linka pracovní vč. umyvadla, chladničky podstavné, dolní + horní skříňky, přebalovací pult skříňka 1-dvěřová pro umyvadlo, umyvadlo nerez prostor pro podstavnou chladničku chladnička s mrazákem vhodná pro umístění pod pracovní desku linky výška max. 820 mm materiál dveří ocelový plech, bílé provedení masivní nožový samouzavírací pant dveří užitný objem chladničky cca 105 l vnitřní LED osvětlení 2x posuvné police plastový box úložné prostory ve dveřích chladničky prostor pro mrazení - 1 dvířka užitný objem mrazničky cca 20 l skříňka 3-zásuvková deska pracovní postforming, vč. lišty, cca 1950 mm horní nástěnné skříňky policové dvířkové cca 1300/350/600 mm přebalovací pult lamino s ohrádkou, orientační rozměry 700/700 mm polstrovaná podložka s čalouněním s možností omytí a dezinfekce			
<b>420015</b>	<b>linka pracovní vč. 1-dřezu, dolní + horní skříňky</b> Technické podmínky nábytku definovány v části Příloha č. 3 - Technické podmínky nábytku	cca 1450 mm	ks	1
	linka pracovní vč. 1-dřezu, dolní + horní skříňky skříňka 1-dvěřová pro dřež, dřež nerez skříňka 3-zásuvková deska pracovní postforming, vč. lišty, cca 1450 mm horní nástěnné skříňky policové dvířkové cca 1450/350/600 mm			
<b>420018</b>	<b>linka kuchyňská vč. umyv.,dřezu,myčky nádobí,chladničky podstavné dolní+horní skříňky,uzamyk. boxy 1</b> Technické podmínky nábytku definovány v části Příloha č. 3 - Technické podmínky nábytku	cca 3900 mm	ks	1

### 3.NP, 4.NP Gynekologicko porodní oddělení

linka kuchyňská vč. umyvadla, dřezu, myčky nádobí, chladničky podstavné, dolní+horní skříňky, uzamyk. boxy (10x)  
skříňka pro umyvadlo, umyvadlo nerez  
skříňka pro dřez, dřez nerez  
skříňka pro myčku nádobí  
myčka nádobí š. 450 mm  
kapacita 9 sad nádobí  
prostor pro podstavnou chladničku  
chladnička s mrazákem vhodná pro umístění pod pracovní desku linky  
výška max. 820 mm  
materiál dveří ocelový plech, bílé provedení  
masivní nožový samouzavírací pant dveří  
užitný objem chladničky cca 105 l  
vnitřní LED osvětlení  
2x posuvné police  
plastový box  
úložné prostory ve dveřích chladničky  
prostor pro mrazení - 1 dvířka  
užitný objem mrazničky cca 20 l  
skříňka 3-zásuvková  
deska pracovní postforming, vč. lišty, cca 3220 mm  
horní nástěnné skříňky policové dvířkové  
cca 3220/350/600 mm  
10x uzamykatelný box pro osobní věci personálu  
cca 680/600/2100 mm (rozměry jednoho boxu cca 340/600/400 mm)

#### 420019 linka kuchyňská vč. dřezu, dolní + horní skříňky, chladnička podstavná

cca 2150 mm

ks 1

Technické podmínky nábytku definovány v části  
Příloha č. 3 - Technické podmínky nábytku

linka kuchyňská vč. dřezu, dolní + horní skříňky, chladnička podstavná  
skříňka 1-dvěřová pro dřez, dřez nerez  
skříňka 3-zásuvková  
prostor pro podstavnou chladničku  
chladnička s mrazákem vhodná pro umístění pod pracovní desku linky  
výška max. 820 mm  
materiál dveří ocelový plech, bílé provedení  
masivní nožový samouzavírací pant dveří  
užitný objem chladničky cca 105 l  
vnitřní LED osvětlení  
2x posuvné police

### 3.NP, 4.NP Gynekologicko porodní oddělení

plastový box  
úložné prostory ve dveřích chladničky  
prostor pro mrazení - 1 dvířka  
užitný objem mrazničky cca 20 l  
deska pracovní postforming, vč. lišty, cca 2150 mm  
horní nástěnné skříňky policové dvířkové  
cca 2150/350/600 mm

#### 420021 linka pracovní vč. dřezu, umyvadla, chladničky na léky, dolní+horní skříňky, lékárna uzamyk.

cca 2950 mm

ks 1

Technické podmínky definovány v části  
Příloha č. 1 – Speciální zdravotnický nábytek  
Technická specifikace  
Konfigurace sestav

chladnička na léky s nucenou cirkulací vzduchu a s monitorací teploty  
s umístěním pod pracovní desku  
užitný objem min. 120 l  
bílé provedení  
zaměnitelné otevírání dveří, samozavírací dveře, zámek dveří  
elektronické ovládání  
digitální teplotní displej  
teplotní alarm optický a akustický  
automatické odmrazování  
vnitřní osvětlení  
3x výškově nastavitelné poličky  
digitální teplotní záznamník pro sledování a kontrolu správného skladování léčiv  
s displejem vč. kalibračního certifikátu od výrobce  
připojení k PC přes USB (ukládání dat do PC a jejich zpracování)  
rozsah měření -30 až +60°C  
interní paměť  
frekvence měření 10 sec. až 24 hod.

#### 420024 pult pracovní vč.mřížky nad topením, vč. skříní policových uzamykatelných s nastavci

cca 4450/600/750 mm, výška skříní s ks 1  
nastavcem 2300+700 mm

Technické podmínky nábytku definovány v části  
Příloha č. 3 - Technické podmínky nábytku

pult pracovní s mřížkou nad topením a skříňkou  
cca 2400/600/750 mm  
skříňka nízká 2-dvěřová policová š. cca 700 mm

### 3.NP, 4.NP Gynekologicko porodní oddělení

sestava skříňová policová, uzamykatelná s nástavci  
cca 2100/600/2300+ 700 mm

<b>420026</b>	<b>linka kuchyňská vč. dřezu a umyvadla, myčky nádobí, dolní + horní skříňky</b> Technické podmínky nábytku definovány v části Příloha č. 3 - Technické podmínky nábytku  linka kuchyňská vč. dřezu a umyvadla, myčky nádobí, dolní + horní skříňky skříňka 1-dvěřová pro umyvadlo, nerez umyvadlo skříňka pro myčku nádobí š. 600 mm kapacita 12 sad nádobí deska pracovní postforming, vč. lišty, cca 1700 mm horní nástěnné skříňky policové dvířkové cca 1700/350/600 mm	cca 1700 mm	ks	1
<b>440000</b>	<b>pult mycí a přebalovací (přebalovací pult 700x700 mm)</b> Technické podmínky definovány v části Příloha č. 1 – Speciální zdravotnický nábytek Technická specifikace Konfigurace sestav	cca 2800/700/900 mm	ks	1
<b>440001</b>	<b>komplet mycí a přebalovací, dolní skříňky</b> Technické podmínky definovány v části Příloha č. 1 – Speciální zdravotnický nábytek Technická specifikace Konfigurace sestav	cca 1800/700/900 mm	ks	4
<b>440002</b>	<b>komplet mycí a přebalovací, dolní skříňky</b> Technické podmínky definovány v části Příloha č. 1 – Speciální zdravotnický nábytek Technická specifikace Konfigurace sestav	1800/700/900 mm	ks	6
<b>440005</b>	<b>pult mycí a přebalovací (přebalovací pult 700x700 mm), skříň policová 2-dvěřová</b> Technické podmínky definovány v části Příloha č. 1 – Speciální zdravotnický nábytek Technická specifikace Konfigurace sestav	cca 3260/700/900 mm + 1000/670/2	ks	1

### 3.NP, 4.NP Gynekologicko porodní oddělení

<b>442014</b>	<b>linka pracovní vč. dřezu - dolní+horní skříňky, prac.deska se zadním límcem, celonerezové provedení</b> Technické podmínky nerezového nábytku definovány v části Příloha č. 2 - Materiály a zpracování nerezového nábytku  linka pracovní vč. dřezu - dolní+horní skříňky, prac.deska se zadním límcem, celonerezové provedení 1x dolní skříňka 1-dvěřová pro dřež, š. cca 700 mm dřež nerezový, lisovaný cca 500/400/250 mm 1x dolní skříňka s policí, uzavíratelná, š. cca 700 mm pracovní deska se zadním límcem cca 1400 mm nástěnné skříňky policové uzavíratelné, cca 1400/350/600 mm	1400/600/900 mm + 1400/350/600 n ks	1
<b>449009</b>	<b>linka pracovní vč. 1-dřež, deska prac. se zadním límcem, dolní+horní skříňky, celonerezové provedení</b> Technické podmínky nerezového nábytku definovány v části Příloha č. 2 - Materiály a zpracování nerezového nábytku  linka pracovní vč. dřezu - dolní+horní skříňky, prac.deska se zadním límcem, celonerezové provedení 1x dolní skříňka pro dřež, š. cca 900 mm dřež nerezový, lisovaný cca 600/400/250 mm 1x dolní skříňka s policí, š. cca 900 mm dvířka zašupovací pracovní deska se zadním límcem cca 1800 mm nástěnné skříňky policové uzavíratelné, cca 1800/350/600 mm	1800/600/900 mm + 1800/350/600 n ks	1
<b>460524</b>	<b>skříň šatní 1-dvěřová uzamykatelná VESTAVNÁ</b> Technické podmínky nábytku definovány v části Příloha č. 3 - Technické podmínky nábytku	cca 500/600/2100 mm	ks 12
<b>469901</b>	<b>skříň policová uzamykatelná s nástavcem, VESTAVNÁ</b> Technické podmínky nábytku definovány v části Příloha č. 3 - Technické podmínky nábytku výška skříně 2200 mm + výška nástavce 700 mm	cca 1200/600/2200 + 700 mm	ks 2
<b>469902</b>	<b>sestava skříňová policová uzamykatelná, centrální zámek, s nástavcem VESTAVNÁ</b> Technické podmínky nábytku definovány v části Příloha č. 3 - Technické podmínky nábytku výška skříně 2200 mm + výška nástavce 700 mm	cca 1300/400/2200 + 700 mm	ks 2
<b>469903</b>	<b>sestava skříňová policová uzamykatelná, centrální zámek, s nástavcem, VESTAVNÁ</b> Technické podmínky nábytku definovány v části Příloha č. 3 - Technické podmínky nábytku výška skříně 2200 mm + výška nástavce 700 mm	cca 1400/500/2200 + 700 mm	ks 1



### 3.NP, 4.NP Gynekologicko porodní oddělení

**492000 směšovač dezinfekce**  
nástěnné dávkovací zařízení pro ředění koncentrátů a přípravu pracovních dezinfekčních roztoků  
ruční ovládání  
vč. instalačního materiálu  
orientační rozměry 350/250/100 mm

ks 1

#### Příloha č. 1 - Speciální zdravotnický nábytek

**Medicínské použití:** uložení sterilního materiálu, léků a nástrojů

##### Technická specifikace:

- Speciální systém pro uložení sterilního materiálu z vhodného materiálu, který nepodléhá destrukci vlivem používání ve zdravotnickém prostředí a standardních chemikálií pro povrchovou dezinfekci
- Materiál - elektrolyticky pozinkovaná ocel, tloušťka materiálu (plechu) min. 1 mm (nepřijatelné je řešení z nerezové oceli z důvodu možnosti používání popisovacích lišt a dalšího vybavení upevňovaných magneticky na dveře, zásuvky nebo korpusy skříní)
- Vhodná a odolná povrchová úprava (musí být odolná vůči UV záření, germicidnímu záření a běžně používaným desinfekčním prostředkům)
- Povrchově upravený práškovou epoxypolyesterovou barvou, barevné provedení čelních ploch podle popisu jednotlivých sestav, (dveře lakovány i z vnitřní strany), korpusy a krycí lišty soklů celoplošně v neutrální barvě RAL 9002
- Korpusy skříní a přední dveře dvoustěnné s vlepenou izolací – prachotěsnou, zvukotěsnou
- Dveře musí být opatřené celoobvodovým těsněním, závěsy s úhlem otevření min. 260° a případně zabudovanými zámkami
- Pracovní desky musí být z vhodného materiálu umožňujícího snadnou údržbu a dezinfekci – z nerezové oceli sendvičového provedení s částečným podlepením spodní části nerezovým plechem nebo z umělého kamene (např. Corian, Varicor atd.) – dle popisu jednotlivých sestav
- Police z nerezové oceli 18/10 o tl. min. 1 mm, umožňující snadnou údržbu a dezinfekci, s možností snadného přestavení.
- Velká variabilitnost systému - možnost zabudovat ISO modulový systém, systém teleskopických kovových zásuvek a přestavitelných nerezových polic a jejich kombinaci
- Vnitřní vybavení skříňových sestav obsahuje v části vnitřního prostoru systém kovových barevně lakovaných zásuvek s plnými teleskopickými výjezdy v kombinaci s přestavitelnými nerezovými policemi. Zásuvky musí být vybaveny plnými teleskopickými výjezdy s pomalým dotahem a vnitřním dělením dle popisu jednotlivých sestav
- Systém s minimem nedostupných míst pro údržbu a dezinfekci směrem k podlaze a stěnám (např. přitmělením k podlaze, dokrytíváním ke stěnám a nahoře šikmým zákrytem ke zdi)
- Možnost výškového přizpůsobení vzhledem k nerovnosti podlahy (sokl každé skříně s výškově stavitelnými skrytými nožkami, sokly zakrytované krycím plechem)

### 3.NP, 4.NP Gynekologicko porodní oddělení

- Provedení zaručující po ukončení životnosti snadnou recyklovatelnost.

#### Rozměry a konfigurace:

#### 3. NP

##### 320 pracovna sestry

##### 420021 linka pracovní vč. dřezu, umyvadla, chladničky na léky, dolní+horní skříňky, uzamykatelné lékárny

- 1 x spodní skříňka pod umyvadlo, rozměr 600x570x860 mm, barva dveří RAL .....

##### Vnitřní vybavení:

- 1 x výsuvný koš – dvě nádoby
- 1 x chladnička - rozměr 600x570x860 mm
- 1 x spodní skříňka zásuvková - rozměr 500x570x860 mm, barva RAL .....

##### Vnitřní vybavení:

- 1 x zásuvka o výšce 150 mm
- 3 x zásuvka o výšce 200 mm
- 1 x spodní skříňka pod dřež, rozměr 500x570x860 mm, barva dveří RAL .....
- 1 x pracovní deska z umělého kamene - rozměr 2210x650x40 mm

##### Vnitřní vybavení:

- 1 x umyvadlo 408x298x115 mm
- 1 x dřež 400x400x200 mm
- 1 x hliníkové LED světlo s vypínačem - délka 2200 mm
- 1 x horní skříňka dvoukřídlá - rozměr 1200x370x600 mm

##### Vnitřní vybavení:

- 1 x přestavitelná nerezová police o tl. min. 20 mm
- 1 x horní skříňka dvoukřídlá, uzamykatelná - rozměr 1000x370x600 mm

##### Vnitřní vybavení:

- 1 x přestavitelná nerezová police o tl. min. 20 mm
- 1 x vysoká skříň dvoukřídlá, uzamykatelná - rozměr 700x570x2100 mm, barva dveří RAL .....

##### Vnitřní vybavení:

- 2 x kovová plně výsuvná zásuvka s čelem o výšce 150 mm s teleskopickými výjezdy s pomalým dotahem a s integrovaným přestavitelným dělením
- 1 x kovová plně výsuvná zásuvka s čelem o výšce 100 mm s teleskopickými výjezdy s pomalým dotahem a s integrovaným přestavitelným dělením
- 2 x kovová plně výsuvná zásuvka s čelem o výšce 60 mm s teleskopickými výjezdy s pomalým dotahem a s integrovaným přestavitelným dělením
- 3 x přestavitelná nerezová police o tl. min. 20 mm

##### 2 x horní šikmý zákryt

### 3.NP, 4.NP Gynekologicko porodní oddělení

1 x vysoký boční zákryt

2 x krycí lišta soklů

#### 329 pracovna sestry

420009 linka pracovní vč. dřezu, umyvadla, chladničky na léky, dolní+horní skříňky uzamykatelné

- 1 x spodní skříňka pod dřež, rozměr 600x570x860 mm, barva dveří RAL .....
- 1 x spodní skříňka kombinovaná, rozměr 500x570x860 mm, barva dveří RAL .....

##### Vnitřní vybavení:

- 1 x zásuvka o výšce 150 mm, křídlová dvířka
- 1 x přestavitelná nerezová police o tl. min. 20 mm
- 1 x spodní skříňka zásuvková - rozměr 500x570x860 mm, barva RAL .....

##### Vnitřní vybavení:

- 1 x zásuvka o výšce 150 mm
- 3 x zásuvka o výšce 200 mm
- 1 x chladnička na léky s cirkulací vzduchu a monitorací teploty
- 1 x spodní skříňka pod umyvadlo, rozměr 600x570x860 mm, barva dveří RAL .....

##### Vnitřní vybavení:

- 1 x výsuvný koš – dvě nádoby
- 1 x pracovní deska z umělého kamene - rozměr 2860x650x40 mm

##### Vnitřní vybavení:

- 1 x dřež 400x400x200 mm
- 1 x umyvadlo 408x298x115 mm
- 1 x hliníkové LED světlo s vypínačem - délka 2800 mm
- 1 x horní skříňka jednokřídlá, uzamykatelná - rozměr 600x370x600 mm

##### Vnitřní vybavení:

- 1 x přestavitelná nerezová police o tl. min. 20 mm
- 1 x horní skříňka dvoukřídlá - rozměr 1000x370x600 mm

##### Vnitřní vybavení:

- 1 x přestavitelná nerezová police o tl. min. 20 mm
- 1 x horní skříňka dvoukřídlá - rozměr 1200x370x600 mm

##### Vnitřní vybavení:

- 1 x přestavitelná nerezová police o tl. min. 20 mm

2 x horní šikmý zákryt

1 x horní boční zákryt

1 x spodní boční zákryt

2 x krycí lišta soklů

### 3.NP, 4.NP Gynekologicko porodní oddělení

#### 330 novorozenci 1

440000 pult mycí a přebalovací (přebalovací pult 750x750 mm)

- 1 x spodní skříňka dvoukřídlá, rozměr 700x670x860 mm, barva dveří RAL .....

Vnitřní vybavení:

- 2 x přestavitelná nerezová police o tl. min. 20 mm

- 1 x spodní skříňka zásuvková - rozměr 750x670x860 mm, barva RAL .....

Vnitřní vybavení:

- 3 x zásuvka o výšce 250 mm

- 1 x spodní skříňka dvoukřídlá pod vaničku, rozměr 800x670x860 mm, barva dveří RAL .....

- 1 x spodní skříňka pod umyvadlo, rozměr 600x670x860 mm, barva dveří RAL .....

Vnitřní vybavení:

- 1 x výsuvný koš – dvě nádoby

- 1 x pracovní deska z umělého kamene - rozměr 2900x700x40 mm

Vnitřní vybavení:

- 1 x vanička pro novorozence

- 1 x umyvadlo 408x298x115 mm

- 1 x hliníkové LED světlo s vypínačem - délka 1400 mm

- 1 x horní skříňka dvoukřídlá - rozměr 800x370x600 mm

Vnitřní vybavení:

- 1 x přestavitelná nerezová police o tl. min. 20 mm

- 1 x horní skříňka jednokřídlá, uzamykatelná - rozměr 600x370x600 mm

Vnitřní vybavení:

- 1 x přestavitelná nerezová police o tl. min. 20 mm

1 x horní šikmý zákryt

1 x spodní boční zákryt

2 x krycí lišta soklů

#### 331 novorozenci 2

440005 pult mycí a přebalovací (přebalovací pult 750x750 mm), skříň policová 2-dvěřová

- 1 x vysoká skříň dvoukřídlá, uzamykatelná - rozměr 1000x670x2100 mm, barva dveří RAL .....

Vnitřní vybavení:

- 2 x kovová plně výsuvná zásuvka s čelem o výšce 150 mm s teleskopickými výjezdy s pomalým dotahem a s integrovaným přestavitelným dělením

- 2 x kovová plně výsuvná zásuvka s čelem o výšce 100 mm s teleskopickými výjezdy s pomalým dotahem a s integrovaným přestavitelným dělením

- 1 x kovová plně výsuvná zásuvka s čelem o výšce 60 mm s teleskopickými výjezdy s pomalým dotahem a s integrovaným přestavitelným dělením

### 3.NP, 4.NP Gynekologicko porodní oddělení

- 3 x přestavitelná nerezová police o tl. min. 20 mm
- **1 x spodní skříňka pod umyvadlo, rozměr 600x670x860 mm, barva dveří RAL .....**

#### Vnitřní vybavení:

- 1 x výsuvný koš – dvě nádoby
- **1 x spodní skříňka dvoukřídlá pod vaničku, rozměr 800x670x860 mm, barva dveří RAL .....**
- **2 x spodní skříňka zásuvková - rozměr 700x670x860 mm, barva RAL .....**

#### Vnitřní vybavení:

- 3 x zásuvka o výšce 250 mm
- **1 x spodní skříňka jednokřídlá, rozměr 450x670x860 mm, barva dveří RAL .....**

#### Vnitřní vybavení:

- 2 x přestavitelná nerezová police o tl. min. 20 mm
- **1 x pracovní deska z umělého kamene - rozměr 3260x700x40 mm**

#### Vnitřní vybavení:

- 1 x umyvadlo 408x298x115 mm
- 1 x vanička pro novorozence

**1 x horní šikmý zákryt**

**1 x vysoký boční zákryt**

**2 x krycí lišta soklů**

### Pokoje 309, 311, 312, 314, 315, 317

#### 440002 komplet mycí a přebalovací, dolní skříňky

- **1 x spodní skříňka zásuvková - rozměr 900x670x860 mm, barva RAL .....**

#### Vnitřní vybavení:

- 1 x výsuv pro váhu
- 3 x zásuvka o výšce 200 mm
- **1 x spodní skříňka dvoukřídlá pod vaničku, rozměr 800x670x860 mm, barva dveří RAL .....**
- **1 x pracovní deska z umělého kamene - rozměr 1810x700x40 mm**

#### Vnitřní vybavení:

- 1 x vanička pro novorozence
- **1 x hliníkové LED světlo s vypínačem - délka 800 mm**
- **1 x horní skříňka dvoukřídlá, uzamykatelná - rozměr 800x370x600 mm**

#### Vnitřní vybavení:

- 1 x přestavitelná nerezová police o tl. min. 20 mm

**1 x horní šikmý zákryt**

**1 x horní boční zákryt**

**1 x spodní boční zákryt**

**1 x krycí lišta soklů**

### 3.NP, 4.NP Gynekologicko porodní oddělení

Pokoje 308, 310, 313, 316

440001 komplet mycí a přebalovací, dolní skříňky

- 1 x spodní skříňka dvoukřídlá pod vaničku, rozměr 800x670x860 mm, barva dveří RAL .....
- 1 x spodní skříňka zásuvková - rozměr 900x670x860 mm, barva RAL .....

Vnitřní vybavení:

- 1 x výsuv pro váhu
- 3 x zásuvka o výšce 200 mm
- 1 x pracovní deska z umělého kamene - rozměr 1810x700x40 mm

Vnitřní vybavení:

- 1 x vanička pro novorozence
- 1 x hliníkové LED světlo s vypínačem - délka 800 mm
- 1 x horní skříňka dvoukřídlá, uzamykatelná - rozměr 800x370x600 mm

Vnitřní vybavení:

- 1 x přestavitelná nerezová police o tl. min. 20 mm

1 x horní šikmý zákryt

1 x horní boční zákryt

1 x spodní boční zákryt

1 x krycí lišta soklů

### 4. NP

405 porodní box 1

420002 linka pracovní vč. umyvadla, chladničky, dolní + horní skříňky, skříň šatní uzamykatelná

- 1 x spodní skříňka pod umyvadlo, rozměr 600x570x860 mm, barva dveří RAL .....

Vnitřní vybavení:

- 1 x výsuvný koš – dvě nádoby
- 1 x chladnička - rozměr 600x570x860 mm
- Vestavná chladnička s mrazničkou s umístěním pod pracovní desku
- 1 x spodní skříňka zásuvková - rozměr 800x570x860 mm, barva RAL .....

Vnitřní vybavení:

- 3 x zásuvka o výšce 150 mm
- 1 x zásuvka o výšce 300 mm
- 1 x spodní skříňka dvoukřídlá, rozměr 750x570x860 mm, barva dveří RAL .....

Vnitřní vybavení:

- 2 x přestavitelná nerezová police o tl. min. 20 mm

### 3.NP, 4.NP Gynekologicko porodní oddělení

- **1 x pracovní deska z umělého kamene - rozměr 4460x650x40 mm**

#### Vnitřní vybavení:

- 1 x umyvadlo 408x298x115 mm
- **1 x hliníkové LED světlo s vypínačem - délka 4450 mm**
- **1 x kryt proti ostříku, VSG sklo 6 mm, s obvodovou fasetou, zkosený, minimálně 3 upínací body**
- **1 x horní skříňka dvoukřídlá - rozměr 900x370x600 mm**

#### Vnitřní vybavení:

- 1 x přestavitelná nerezová police o tl. min. 20 mm
- **1 x horní skříňka dvoukřídlá, uzamykatelná - rozměr 800x370x600 mm**

#### Vnitřní vybavení:

- 1 x přestavitelná nerezová police o tl. min. 20 mm
- **1 x horní skříňka dvoukřídlá - rozměr 1200x370x600 mm**

#### Vnitřní vybavení:

- 1 x přestavitelná nerezová police o tl. min. 20 mm
- **1 x horní skříňka dvoukřídlá - rozměr 800x370x600 mm**

#### Vnitřní vybavení:

- 1 x přestavitelná nerezová police o tl. min. 20 mm
- **1 x horní skříňka dvoukřídlá - rozměr 750x370x600 mm**

#### Vnitřní vybavení:

- 1 x přestavitelná nerezová police o tl. min. 20 mm
- **1 x vysoká skříň dvoukřídlá, uzamykatelná - rozměr 700x670x2100 mm, barva dveří RAL .....**

#### Vnitřní vybavení:

- 1 x středová dělící stěna
- 1 x šatní tyč
- 5 x přestavitelná nerezová police o tl. min. 20 mm

**3 x horní šikmý zákryt**

**1 x vysoký boční zákryt**

**1 x kovová bočnice stolu dvoustěnná**

**2 x krycí lišta soklů**

### 406 porodní box 2

**420003 linka pracovní vč. umyvadla, chladničky, dolní + horní skříňky, skříň šatní uzamykatelná**

- **1 x vysoká skříň dvoukřídlá, uzamykatelná - rozměr 700x670x2100 mm, barva dveří RAL .....**

#### Vnitřní vybavení:

- 1 x středová dělící stěna
- 1 x šatní tyč
- 5 x přestavitelná nerezová police o tl. min. 20 mm
- **1 x spodní skříňka jednokřídlá, rozměr 500x570x860 mm, barva dveří RAL .....**

### 3.NP, 4.NP Gynekologicko porodní oddělení

#### Vnitřní vybavení:

- 2 x přestavitelná nerezová police o tl. min. 20 mm
- **1 x spodní skříňka zásuvková - rozměr 600x570x860 mm, barva RAL .....**

#### Vnitřní vybavení:

- 3 x zásuvka o výšce 150 mm
- 1 x zásuvka o výšce 300 mm
- **1 x chladnička - rozměr 600x570x860 mm**
- **1 x spodní skříňka pod umyvadlo, rozměr 600x570x860 mm, barva dveří RAL .....**

#### Vnitřní vybavení:

- 1 x výsuvný koš – dvě nádoby
- **1 x pracovní deska z umělého kamene - rozměr 2913x650x40 mm**

#### Vnitřní vybavení:

- 1 x umyvadlo 408x298x115 mm
- **1 x hliníkové LED světlo s vypínačem - délka 2900 mm**
- **1 x kryt proti ostříku, VSG sklo 6 mm, s obvodovou fasetou, zkosený, minimálně 3 upínací body**
- **1 x horní skříňka dvoukřídlá - rozměr 1100x370x600 mm**

#### Vnitřní vybavení:

- 1 x přestavitelná nerezová police o tl. min. 20 mm
- **1 x horní skříňka dvoukřídlá - rozměr 1200x370x600 mm**

#### Vnitřní vybavení:

- 1 x přestavitelná nerezová police o tl. min. 20 mm
- **1 x horní skříňka jednokřídlá, uzamykatelná - rozměr 600x370x600 mm**

#### Vnitřní vybavení:

- 1 x přestavitelná nerezová police o tl. min. 20 mm

**3 x horní šikmý zákryt**

**1 x vysoký boční zákryt**

**1 x kovová bočnice stolu dvoustěnná**

**2 x krycí lišta soklů**

#### **407 pracovna sester**

**420005 linka pracovní vč. umyvadla, dřezu, dolní+horní skříňky, chladničky na léky s monitorací teploty**

- **1 x spodní skříňka dvoukřídlá, rozměr 700x570x860 mm, barva dveří RAL .....**

#### Vnitřní vybavení:

- 2 x přestavitelná nerezová police o tl. min. 20 mm

- **1 x spodní skříňka zásuvková - rozměr 700x570x860 mm, barva RAL .....**

#### Vnitřní vybavení:

- 3 x zásuvka o výšce 150 mm
- 1 x zásuvka o výšce 300 mm



### 3.NP, 4.NP Gynekologicko porodní oddělení

- **1 x spodní skříňka zásuvková - rozměr 800x570x860 mm, barva RAL .....**

#### Vnitřní vybavení:

- 3 x zásuvka o výšce 150 mm
- 1 x zásuvka o výšce 300 mm

- **1 x chladnička** na léky s monitorací teploty
- **1 x spodní skříňka pod dřez, rozměr 600x570x860 mm, barva dveří RAL .....**
- **1 x spodní skříňka pod umyvadlo, rozměr 600x570x860 mm, barva dveří RAL .....**

#### Vnitřní vybavení:

- 1 x výsuvný koš – dvě nádoby
- **1 x pracovní deska z umělého kamene - rozměr 4250x650x40 mm**

#### Vnitřní vybavení:

- 1 x dřez 400x400x200 mm
- 1 x umyvadlo 408x298x115 mm
- **1 x hliníkové LED světlo s vypínačem - délka 4000 mm**
- **1 x kryt proti ostříku, VSG sklo 6 mm, s obvodovou fasetou, zkosený, minimálně 3 upínací body**
- **2 x horní skříňka dvoukřídlá - rozměr 700x370x600 mm**

#### Vnitřní vybavení:

- 1 x přestavitelná nerezová police o tl. min. 20 mm
- **1 x horní skříňka dvoukřídlá - rozměr 800x370x600 mm**

#### Vnitřní vybavení:

- 1 x přestavitelná nerezová police o tl. min. 20 mm
- **1 x horní skříňka jednokřídlá, uzamykatelná - rozměr 600x370x600 mm**

#### Vnitřní vybavení:

- 1 x přestavitelná nerezová police o tl. min. 20 mm
- **1 x horní skříňka dvoukřídlá - rozměr 1200x370x600 mm**

#### Vnitřní vybavení:

- 1 x přestavitelná nerezová police o tl. min. 20 mm

**2 x horní šikmý zákryt**

**1 x horní boční zákryt**

**1 x spodní boční zákryt**

**2 x krycí lišta soklů**

#### **407 lékárna**

#### **420006 lékárna dvoukřídlá uzamykatelná, se zaásuvkami**

- **1 x vysoká skříň dvoukřídlá, uzamykatelná - rozměr 900x570x2100 mm, barva dveří RAL .....**

#### Vnitřní vybavení:

- 2 x kovová plně výsuvná zásuvka s čelem o výšce 150 mm s teleskopickými výjezdy s pomalým dotahem

### 3.NP, 4.NP Gynekologicko porodní oddělení

a s integrovaným přestavitelným dělením

- 2 x kovová plně výsuvná zásuvka s čelem o výšce 100 mm s teleskopickými výjezdy s pomalým dotahem

a s integrovaným přestavitelným dělením

- 2 x kovová plně výsuvná zásuvka s čelem o výšce 60 mm s teleskopickými výjezdy s pomalým dotahem

a s integrovaným přestavitelným dělením

- 3 x přestavitelná nerezová police o tl. min. 20 mm

**1x horní šikmý zákryt**

**1 x vysoký boční zákryt**

**1 x krycí lišta soklů**

#### 410 porodní box 3

**420004 linka pracovní vč. umyvadla, chladničky, dolní + horní skříňky, skříň šatní uzamykatelná**

- **1 x vysoká skříň dvoukřídlá, uzamykatelná - rozměr 700x670x2100 mm, barva dveří RAL .....**

Vnitřní vybavení:

- 1 x středová dělicí stěna
- 1 x šatní tyč
- 5 x přestavitelná nerezová police o tl. min. 20 mm

- **1 x spodní skříňka zásuvková - rozměr 500x570x860 mm, barva RAL .....**

Vnitřní vybavení:

- 3 x zásuvka o výšce 150 mm
- 1 x zásuvka o výšce 300 mm
- **1 x chladnička - rozměr 600x570x860 mm**
- **1 x spodní skříňka pod umyvadlo, rozměr 600x570x860 mm, barva dveří RAL .....**

Vnitřní vybavení:

- 1 x výsuvný koš – dvě nádoby
- **1 x pracovní deska z umělého kamene - rozměr 1710x650x40 mm**

Vnitřní vybavení:

- 1 x umyvadlo 408x298x115 mm
- **1 x hliníkové LED světlo s vypínačem - délka 1710 mm**
- **1 x kryt proti ostříku, VSG sklo 6 mm, s obvodovou fasetou, zkosený, minimálně 3 upínací body**
- **1 x horní skříňka jednokřídlá, uzamykatelná - rozměr 500x370x600 mm**

Vnitřní vybavení:

- 1 x přestavitelná nerezová police o tl. min. 20 mm
- **1 x horní skříňka dvoukřídlá - rozměr 1200x370x600 mm**

Vnitřní vybavení:

- 1 x přestavitelná nerezová police o tl. min. 20 mm

**1 x horní šikmý zákryt**

### 3.NP, 4.NP Gynekologicko porodní oddělení

1 x vysoký boční zákryt

2 x krycí lišta soklů

#### 414 přípravná

420007 linka pracovní vč. umyvadla, dřezu, dolní + horní skříňky, chladničky na léky, uzamykatelné lékárny

- 1 x vysoká skříň jednokřídlá, uzamykatelná - rozměr 600x570x2100 mm, barva dveří RAL .....

Vnitřní vybavení:

- 1 x kovová plně výsuvná zásuvka s čelem o výšce 185 mm s teleskopickými výjezdy s pomalým dotahem a s integrovaným přestavitelným dělením
- 1 x kovová plně výsuvná zásuvka s čelem o výšce 150 mm s teleskopickými výjezdy s pomalým dotahem a s integrovaným přestavitelným dělením
- 3 x kovová plně výsuvná zásuvka s čelem o výšce 100 mm s teleskopickými výjezdy s pomalým dotahem a s integrovaným přestavitelným dělením
- 1 x kovová plně výsuvná zásuvka s čelem o výšce 60 mm s teleskopickými výjezdy s pomalým dotahem a s integrovaným přestavitelným dělením
- 3 x přestavitelná nerezová police o tl. min. 20 mm

- 1 x spodní skříňka jednokřídlá, rozměr 500x570x860 mm, barva dveří RAL .....

Vnitřní vybavení:

- 2 x přestavitelná nerezová police o tl. min. 20 mm

- 1 x spodní skříňka zásuvková - rozměr 750x570x860 mm, barva RAL .....

Vnitřní vybavení:

- 3 x zásuvka o výšce 150 mm
- 1 x zásuvka o výšce 300 mm

- 1 x chladnička - rozměr 600x570x860 mm
- 1 x spodní skříňka pod dřez, rozměr 600x570x860 mm, barva dveří RAL .....

Vnitřní vybavení:

- 1 x výsuvný koš – dvě nádoby
- 1 x spodní skříňka pod umyvadlo, rozměr 600x570x860 mm, barva dveří RAL .....
- 1 x pracovní deska z umělého kamene - rozměr 2500x650x40 mm

Vnitřní vybavení:

- 1 x dřez 400x400x200 mm
- 1 x hliníkové LED světlo s vypínačem - délka 00 mm
- 1 x kryt proti ostříku, VSG sklo 6 mm, s obvodovou fasetou, zkosený, minimálně 3 upínací body
- 1 x horní skříňka dvoukřídlá - rozměr 800x370x600 mm

Vnitřní vybavení:

- 1 x přestavitelná nerezová police o tl. min. 20 mm

### 3.NP, 4.NP Gynekologicko porodní oddělení

- 2 x horní šikmý zákryt
- 1 x vysoký boční zákryt
- 1 x horní boční zákryt
- 1 x spodní boční zákryt
- 2 x krycí lišta soklů

#### 415 úpravna novorozenců

##### 420008 linka pracovní vč. dřezu, chladničky, dolní + horní skříňky

- 1 x spodní skříňka dvoukřídlá, rozměr 700x570x860 mm, barva dveří RAL .....

###### Vnitřní vybavení:

- 2 x přestavitelná nerezová police o tl. min. 20 mm

- 1 x spodní skříňka zásuvková - rozměr 600x570x860 mm, barva RAL .....

###### Vnitřní vybavení:

- 3 x zásuvka o výšce 150 mm
- 1 x zásuvka o výšce 300 mm

- 1 x spodní skříňka zásuvková - rozměr 700x570x860 mm, barva RAL .....

###### Vnitřní vybavení:

- 3 x zásuvka o výšce 150 mm
- 1 x zásuvka o výšce 300 mm

- 1 x chladnička - rozměr 600x570x860 mm
- 1 x spodní skříňka pod dřež, rozměr 600x570x860 mm, barva dveří RAL .....

###### Vnitřní vybavení:

- 1 x výsuvný koš – dvě nádoby
- 1 x pracovní deska z umělého kamene - rozměr 3310x650x40 mm

###### Vnitřní vybavení:

- 1 x dřež 400x400x200 mm
- 1 x hliníkové LED světlo s vypínačem - délka 1200 mm
- 1 x kryt proti ostříku, VSG sklo 6 mm, s obvodovou fasetou, zkosený, minimálně 3 upínací body
- 1 x horní skříňka dvoukřídlá, uzamykatelná - rozměr 1200x370x600 mm

###### Vnitřní vybavení:

- 1 x přestavitelná nerezová police o tl. min. 20 mm

- 1 x horní šikmý zákryt
- 1 x horní boční zákryt
- 1 x spodní boční zákryt
- 2 x krycí lišta soklů

#### 420 vyšetřovna uzv.

### 3.NP, 4.NP Gynekologicko porodní oddělení

420001 linka pracovní vč. umyvadla, dřezu, chladničky na léky, dolní+horní skříňky

- 1 x spodní skříňka zásuvková - rozměr 800x570x860 mm, barva RAL .....

Vnitřní vybavení:

- 3 x zásuvka o výšce 150 mm
- 1 x zásuvka o výšce 300 mm

- 1 x spodní skříňka pod umyvadlo, rozměr 600x570x860 mm, barva dveří RAL .....

Vnitřní vybavení:

- 1 x výsuvný koš – dvě nádoby
- 1 x chladnička na léky s monitorací teploty
- 1 x spodní skříňka pod dřez, rozměr 600x570x860 mm, barva dveří RAL .....

1 x pracovní deska z umělého kamene - rozměr 2710x650x40 mm

Vnitřní vybavení:

- 1 x dřez 400x400x200 mm
- 1 x umyvadlo 408x298x115 mm
- 1 x hliníkové LED světlo s vypínačem - délka 2710 mm
- 1 x horní skříňka dvoukřídlá - rozměr 800x370x600 mm

Vnitřní vybavení:

- 1 x přestavitelná nerezová police o tl. min. 20 mm
- 1 x horní skříňka dvoukřídlá - rozměr 1200x370x600 mm

Vnitřní vybavení:

- 1 x přestavitelná nerezová police o tl. min. 20 mm
- 1 x horní skříňka jednokřídlá, uzamykatelná - rozměr 600x370x600 mm

Vnitřní vybavení:

- 1 x přestavitelná nerezová police o tl. min. 20 mm

1 x horní šikmý zákryt

1 x horní boční zákryt

1 x spodní boční zákryt

2 x krycí lišta soklů

### 3.NP, 4.NP Gynekologicko porodní oddělení

#### Příloha č. 2 - Materiály a zpracování nerezového nábytku

Následující specifikace se vztahují na všechny položky zmíněné dále, které jsou zkonstruované na míru.

Všechny použité materiály musí být nové a musí mít nejvyšší kvalitu, schválenou pro dané odvětví, jakož i musejí odpovídat specifikovaným jakostním normám.

Nerezovou ocelí se rozumí chromniklová ocel AISI 304 - CrNi18-10 (AISI 316L - CrNiMo17-12-2 ) Musí odpovídat předem stanovené tloušťce dle norem, a to následovně:

(minimální tloušťka)

Dřezy, hluboké	1,5 mm	
Odkapávací pulty	1,5 mm	
Pracovní desky	1,5 mm	
Horní police	1,5 mm	
Police v podstavbách	1,5 mm	
Korpusy skříněk	1,0-1,5 mm	
Nerezové trubkové (40x40 mm)		1,5 mm
Vodící lišty	1,5 mm	
Základny skříněk	1 mm	
Deskové regály	1,25 mm	
Dvířka	1 mm	

Generelně: zadavatel nepřipouští použití žádných plastových tvarovek, panty, madla, držáky skel, zátky pojezdů apod.)

Veškeré kovové zařízení musí být ochranně pospojováno (pracovní stoly i police).

Desky pracovní stolové

Pracovní desky i dřezové musí být vyrobeny z austenitické nerezavějící oceli AISI 304 - CrNi 18-10 nebo AISI 316L- CrNiMo17-12-2 jakosti dle ČSN s atesty pro použití ke styku s hořlavinami a desinfekcí.

Síla použitého materiálu desky min. 1,5 mm s nerez výtuhami. Rádus na přední straně desky min. R 15 mm. zadní a boční límce ke stěnám rádus min. R 15 mm. Deska musí být plně zavařena a vybroušena a bez nebo s límcem-límcí i po straně a ze zadní strany jsou límce plně uzavřené. Desky budou opatřeny povrchovou úpravou broušenou se zrnem o hodnotě 240. Svaření a následné vybroušení svislých rohů desky o tloušťkách 50 mm a dle přání i jiného rozměru, je provedeno s napojením na uvedenou hodnotu brusu.

U desek musí být provedeny podhyby pod úhlem 45 stupňů a v návaznosti na podnoží stolů jsou tyto dle potřeby uzavřené. Deska tak musí tvořit s podnožím kompaktní celek vyhovující nejpřísnějším hygienickým předpisům.

Desky pracovní dřezové

Pracovní desky musí být opatřeny vevařenými rádiusovými dřezy (síla mat. min 1,5 mm !!!, nepřípustné hranaté provedení).

Vevaření dřezu musí být provedeno s vybroušeným bezespárovým napojením bez vizuální možnosti zjištění místa tohoto napojení.

Generelně - kolem dřezů bude proveden vždy prolis. Síla použitého materiálu desky min. 1,5 mm s nerez výtuhami. Rádus na přední straně desky min. R 15 mm. zadní a boční límce ke stěnám rádus min. R 15 mm. U všech technologických dřezů bude použit celokovový sifon/sedlo – odpad prům. 98 mm. s přepadem a ovládací pákou pro sedlou umístěnou na předním panelu stolu.

(nepřípustné plastové provedení sifonu a ovládání)

### **3.NP, 4.NP Gynekologicko porodní oddělení**

#### **Zásuvky nábytku**

Jsou vyohýbané z jednoho kusu s rádiusy. Uchyceny jsou na nerezových teleskopických trojdílných držácích pro možnost plného vysunutí zásuvek. Nosnost zásuvky min. 50 kg.

Uzamykatelná nebo neuzamykatelná čela zásuvek musí být uzavřená a beze spár a musí mít vyhýbané madlo.

Zásuvky budou provedeny buď v bloku a jako zásuvkový blok budou použity u stolů nebo budou používány jednotlivě a včetně nerezového krytu jsou umístěny pod deskou stolu samostatně nebo vedle sebe.

#### **Nerezové stoly**

Budou tvořeny pracovní nerezovou deskou a podnožím různého osazení – např. pouze vlastním podnožím nebo podnožím s odkládací nerezovou policí nebo i s bočním a zadním oplechováním nebo uzavřeným podnožím, opatřeným dvířky posuvnými nebo uchycenými na nerezových pantech (nepřípustné plastové) nebo se zásuvkovým blokem. U Provedení skříňkového tzn ze třech stran zaplechován s policí, bez police, s čelními dvířky apod. bude dodáno bezespárové a plně zavažené hygienické skříňkové provedení v provedení min H1, (H2, H3) dle DIN 18865-9. (Pozn. Nepřípustné spáry v podestavbách skříňkových stolů) Pro podnoží bude rovněž použity nerezové materiály z austenitické nerezavějící oceli AISI 304 - CrNi18-10 nebo AISI 316l – CrNiMo17-12-2 jakosti dle ČSN 17240 s atesty pro použití ke s desinfekcemi. Pro nohy bude použit jácklový materiál 40/40 mm o tloušťce stěny 1,25-1,5 mm. Pro oplechování bude použit nerezový plech o tloušťce min.1 mm a pro police nerezové výztuhy s tím, že police bude přivařena k nosné konstrukci stolu nebo bokům stolu. Podnoží musí být opatřeno nosnými stavitelnými nožičkami z plastu o možnosti regulace výšky stolu v rozmezí až 30 mm. Ve standardu nesmí být žádné spoje provedeny nýtováním. Jsou provedeny pouze svářením pod ochranou atmosférou argonu a řádně očištěny od svařování.

#### **Nástěnné police**

Nástěnné police musí umožňovat jednoduché přestavení polic bez použití nářadí. Kotvicí šrouby nosných lišt police musí být překryty zátkou.

#### **Požadavky na dodavatele**

Zdravotnický nábytek a požadované nerez zařízení musí být vyrobeno výrobcem, který zavedl a používá systém řízení jakosti, který odpovídá ČSN EN ISO 9001:2009. (doložit ověřený certifikát), nebo předložením certifikátu vydaného akreditovanou společností v členském státu Evropské unie odpovídající EN ISO 9001:2009.

### **Příloha č. 3 - Technické podmínky nábytku**

#### **Nábytek (pracovní linky, kuchyňské linky, kancelářský nábytek)**

Celkové rozměry sestav dle skutečného prostoru doměřeného na stavbě, s využitím rozměrově atypických elementů (ne pouze sestava standardních modulů dle skladebného systému výrobce)

Součástí dodávky je doprava, instalace, uvedení do provozu, zaškolení obsluhy, předání dokladů

Součástí montáže je i veškerý potřebný spojovací / instalační materiál a koordinace s ostatními profesemi (ZTI, ELEKTRO) / nábytkovými prvky/ příčkami, podlahou

### 3.NP, 4.NP Gynekologicko porodní oddělení

Základní materiál LTD vyššího standardu, třída kvality E1, použité lamináty v úrovni vyššího standardu LTD. Tloušťka min. 18 mm, záda 8 mm, pracovní desky stolů, pultů a polic ze zdvojené LDT, tedy 2x18mm. Záda korpusů skříňní v provedení laminovaná LTD. Ukončovací hrany identické v provedení ABS 2 mm pro půdy, police, dveře, čela zásuvek, stoly, stolky, ABS 0,5mm pro ostatní části korpusů a nepohledové části, **olepené vždy pomocí vodě a vlhkosti odolného polyuretanového lepidla vhodné pro zátěžové provozy**. Kování značkové např. Hettich, Blum, Hafele, dveře skříňní opatřeny závěsy s klipovým mechanismem a tlumením upevněné eurošrouby, zásuvky s kuličkovými výsuvy s tlumením dojezdu. Skříňně rektifikovatelné pomocí kovových pouzder a šroubů s odpovídající nosností plné zátěže.

Nábytek musí být vyroben dle platných norem a certifikátů pro zdravotnická zařízení v min rozsahu ČSN EN 14727:2006, ČSN EN 527-1-2011, ČSN EN 527-2-2005, ČSN EN 16121:20013, ČSN EN 14749:2016, ČSN EN 14073-2-2005, ČSN EN 14074:2005, ČSN EN 15372:2008, ČSN EN 13150:2001, ČSN EN 14072:2004.

**Pracovní desky v provedení postforming** tl. 38-40 mm. Ukončovací hrany v provedení HPL nalepené pomocí vodě a vlhkosti odolného polyuretanového lepidla.

#### **Lišty k ukončení pracovní desky a obkladové desky stěny:**

Kovová mini těsnící lišta s vnitřním rádiusem, výška a hloubka 15 mm a šířka 20 mm, materiál hliník. Povrchová úprava eloxovaný hliník



**Osvětlení pracovní plochy u pracovních a kuchyňských linek** – uvažován LED pásek po celé délce linky, zafrézovaný do dna horních skříňek, trafo umístěno v nábytku. **Spínání dotykem na kterémkoliv místě v celé délce LED pásku. Dodávka včetně koordinace min. se sekci SLN.**

**Skříňky linek:** horní a spodní skříňky obsahují jednotlivé nábytkové prvky, boky, pevné police, volné polohovatelné police, půda a dno tvoří korpus z napevno lepených dílců s kolíkovými neviditelnými spoji, lisovanými s pomocí technologie zajišťující nezbytnou pravoúhlost korpusu. Boky s vrtaným rastrem po celé délce funkční výšky volných polic. Záda korpusů z LTD desky tl. 8 mm, vlepené do polodrážky půdy, dna, boků tvoří pevnou nerozebíratelnou konstrukci. Boky, půda, dno olepeny ABS hranou ze všech stran tl. 0,5 mm. U horních závěsných skříňí systémové kování pro zavěšení a vyrovnání skříňek. Police: pevné konstrukčně spojené s boky, police volné s možností nastavení výšky v pravidelném rastru, uživatelsky bezpečné provedení. Police olepeny ABS hranou tl. 2 mm z čelní strany, 0,5mm ostatní strany.

**Integrované odpadkové koše** 2x - v dolní skříňce pracovní a kuchyňské lince (min. v jedné lince v dané místnosti).



### 3.NP, 4.NP Gynekologicko porodní oddělení

**Zásuvky:** tl. 18 mm, naložené s kovovou dvojitou bočnicí, ložiskovým ¼ výsuvem, dno a zadní část zásuvky v barvě korpusu tl. 16 mm, s možností vyjmutí. Všechny, i nepohledové hrany zásuvek, tj. dno a zadní část zásuvek oplepeny ABS hranou 0,5mm. Bočnice zásuvek mají certifikovaný standard doživotní záruky.



**Úchytky:** plochý zaoblený design, vhodné do zdravotnictví, snadno udržovatelné, hliníkové jádro, povrchová úprava v imitaci kartáčovaná nerez, rozteč 160 mm.

**Dveře plné:** tl. 18mm, naložené na niklovaných značkových závěsech s plynulým dovíráním a tlumením, s klipovým mechanismem – odnímatelných bez šroubování, upevnění montážních podložek pomocí plastových pouzder s vruty 5 mm. Dveře oplepeny hranou ABS tl. 2mm.

**Úchytky:** plochý zaoblený design, vhodné do zdravotnictví, snadno udržovatelné, hliníkové jádro, povrchová úprava v imitaci kartáčovaná nerez, rozteč 160 mm.



**Závěsy dveří** mají certifikovaný standard doživotní záruky.



**Dveře prosklené:** certifikované bezpečnostní sklo tl. 5 mm v hliníkovém rámu, na niklovaných značkových závěsech s plynulým dovíráním a tlumením, s klipovým mechanismem – odnímatelných bez šroubování, upevnění montážních podložek pomocí plastových pouzder s vruty 5 mm., hliníkový rám min. průřezu profilu 44x20mm, sklo uloženo v elastickém těsnícím profilu.

**Úchytky:** plochý zaoblený design, vhodné do zdravotnictví, snadno udržovatelné, hliníkové jádro, povrchová úprava v imitaci kartáčovaná nerez, rozteč 160 mm.



### 3.NP, 4.NP Gynekologicko porodní oddělení

Závěsy dveří mají certifikovaný standard doživotní záruky.



**Zámek:** jazýčkový s vyměnitelnou vložkou zámku, s možností volby počtu centrálních klíčů

**Sokly:** plastové, šroubovací, min. výška 100 mm, s těsnícím profilem proti zatečení, konstrukčně fixovaný k plastovým rektifikačním nohám s průměrem základny min. 75 mm, v provedení nerezová folie matná, včetně rohů a koncovek.



**Nerezové umyvadlo vč. sifonu**

**Nerezový dřez vč. sifonu**

**Nerezový dřez s odkapem vč. sifonu**

pokud se dodává umyvadlo, je uvažováno kulaté v orientačním průměru cca 430mm, hloubce cca 180mm; materiál nerez vhodný do zdravotnického prostředí, tl. min. 0,8mm; dodávka včetně klasického plastového sifonu

pokud se dodává jednoduchý dřez, je uvažován v orientačních rozměrech 455x435mm, vnitřních cca 360x355mm; materiál nerez vhodný do zdravotnického prostředí, tl. min. 0,8mm; dodávka včetně klasického plastového sifonu

pokud se dodává jednoduchý dřez s krátkou odkapovou plochou, je uvažován v orientačních rozměrech 560x435mm, vnitřních cca 360x355mm; materiál nerez vhodný do zdravotnického prostředí, tl. min. 0,8mm; dodávka včetně klasického plastového sifonu

pokud se dodává dvojdřez dlouhou odkapovou plochou, je uvažován v orientačních rozměrech 1000x500mm, dělení 1+1/2; materiál nerez vhodný do zdravotnického prostředí, tl. min. 0,8mm; dodávka včetně klasického plastového sifonu

**Úložné skříně**

### 3.NP, 4.NP Gynekologicko porodní oddělení

Konstrukce korpusu skříní: jednotlivé nábytkové prvky, boky, pevné police, půda a dno tvoří korpus z napevno lepených dílců tl. min.18 mm s kolíkovými neviditelnými spoji, lisovanými s pomocí technologie zajišťující nezbytnou pravouhlost korpusu. Boky s vrtaným rastrem po celé délce funkční výšky volných polic. Záda korpusů z jednostranně lakované MDF desky tl. 3 mm, sponkované do polodrážky půdy, dna, boků tvoří pevnou nerozebíratelnou konstrukci. Boky, půda, dno oplepeny ABS hranou tl. 0,5 mm. U horních závěsných skříní systémové kování pro zavěšení a vyrovnání skříněk. Police: pevné konstrukčně spojené s boky, police volné s možností nastavení výšky v pravidelném rastru, uživatelsky bezpečné provedení. Police oplepeny ABS hranou tl. 2 mm.

**Zásuvky:** naložené s kovovou dvojitou bočnicí, ložiskovým  $\frac{3}{4}$  výsuvem, dno a zadní část zásuvky LTD v barvě korpusu tl. 16 mm, s možností vyjmutí. Všechny, i nepohledové hrany zásuvek, tj. dno a zadní část zásuvek oplepeny ABS hranou 0,5mm.

**Úchytky:** plochý zaoblený design, vhodné do zdravotnictví, snadno udržovatelné, hliníkové jádro, povrchová úprava v imitaci kartáčovaná nerez, rozteč 160 mm.



Bočnice zásuvek mají certifikovaný standard doživotní záruky.



**Dveře plné:** tl. 18 mm, naložené na niklovaných značkových závěsech s plynulým dovíráním a tlumením, s klipovým mechanismem – odnímatelných bez šroubování, upevnění montážních podložek pomocí plastových pouzder s vruty 5 mm. Dveře oplepeny hranou ABS tl. 2mm.

**Úchytky:** plochý zaoblený design, vhodné do zdravotnictví, snadno udržovatelné, hliníkové jádro, povrchová úprava v imitaci kartáčovaná nerez, rozteč 160 mm, **pro vysoké skříně rozteč 544 mm.**



### 3.NP, 4.NP Gynekologicko porodní oddělení

Závěsy dveří mají certifikovaný standard doživotní záruky.



**Dveře prosklené:** certifikované bezpečnostní sklo tl. 5 mm v hliníkovém rámu, na niklovaných značkových závěsech s plynulým dovíráním a tlumením, s klipovým mechanismem – odnímatelných bez šroubování, upevnění montážních podložek pomocí plastových pouzder s vruty 5 mm., hliníkový rám min. průřezu profilu 44x20mm, sklo uloženo v elastickém těsnícím profilu.

**Úchytky:** plochý zaoblený design, vhodné do zdravotnictví, snadno udržovatelné, hliníkové jádro, povrchová úprava v imitaci kartáčovaná nerez, rozteč 160 mm, **pro vysoké skříně rozteč 544 mm.**



Závěsy dveří mají certifikovaný standard doživotní záruky.



**Sokly:** plastové, šroubovací, min. výška 100 mm, s těsnícím profilem proti zatečení, konstrukčně fixovaný k plastovým rektifikačním nohám s průměrem základny min. 75 mm, v provedení nerezová folie matná.



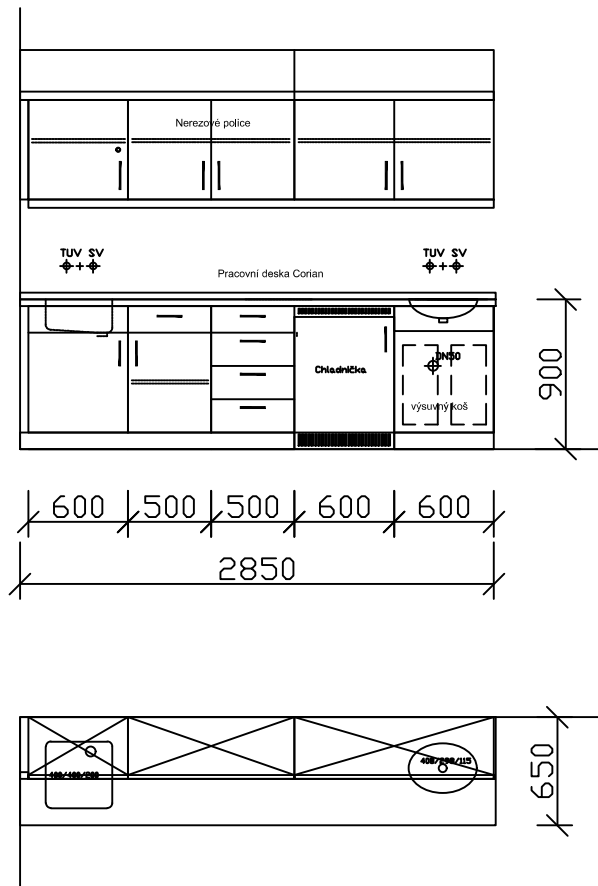
**Zámky :** zámek jazýčkový, od výšky skříní 1200mm zámek trojcestný, vyměnitelná vložka zámku, s možností volby počtu centrálních klíčů.

OZN.

UMÍSTĚNÍ  
329 pracovna sestry

420009

INFORMATIVNÍ SCHÉMA



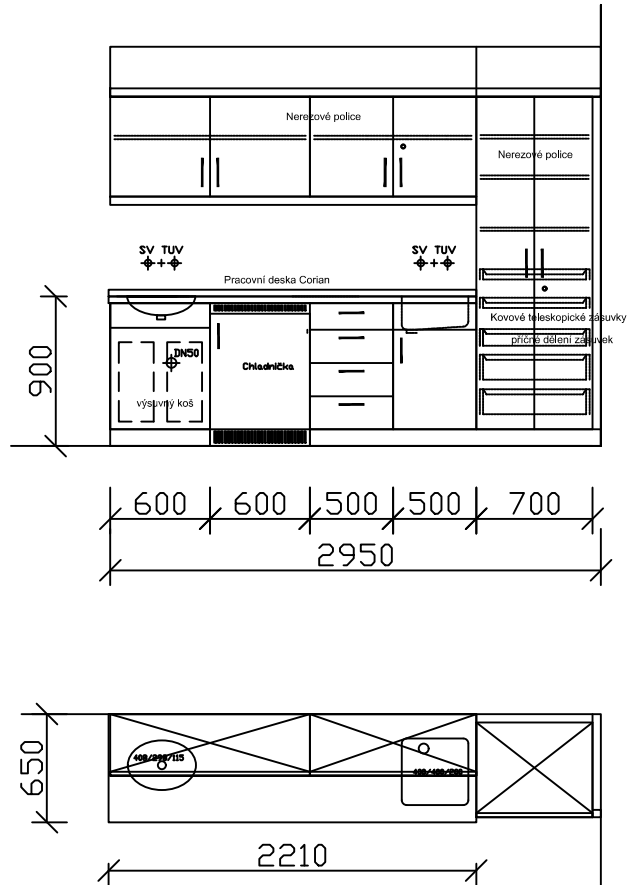
TECHNICKÁ SPECIFIKACE - viz Příloha č. 1 speciální zdravotnický nábytek - konfigurace sestav

OZN.

UMÍSTĚNÍ  
č. m. 320 pracovna sestry

420021

## INFORMATIVNÍ SCHÉMA



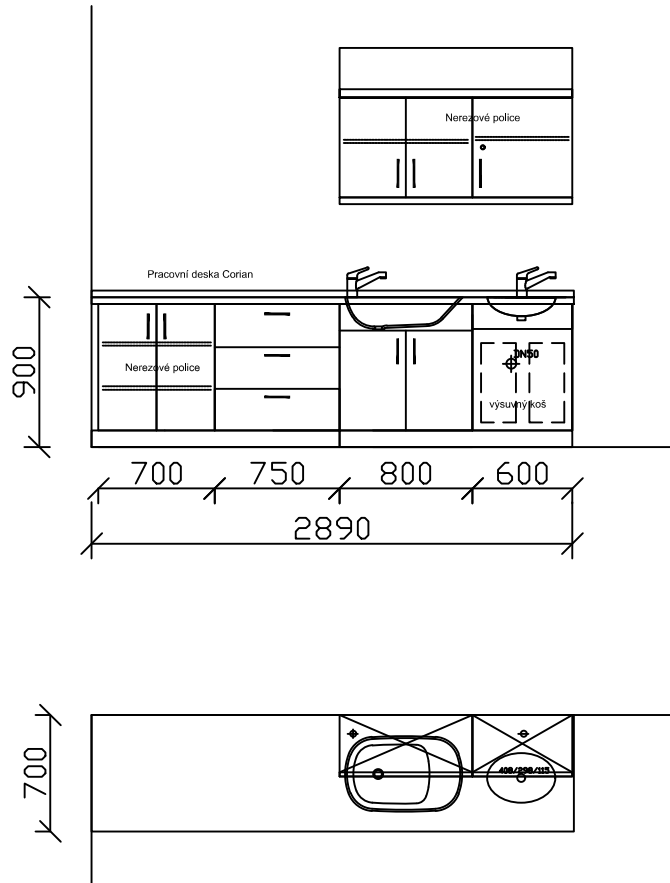
TECHNICKÁ SPECIFIKACE - viz Příloha č. 1 speciální zdravotnický nábytek - konfigurace sestav

OZN.

UMÍSTĚNÍ  
330 novorozenci 1

440000

INFORMATIVNÍ SCHÉMA



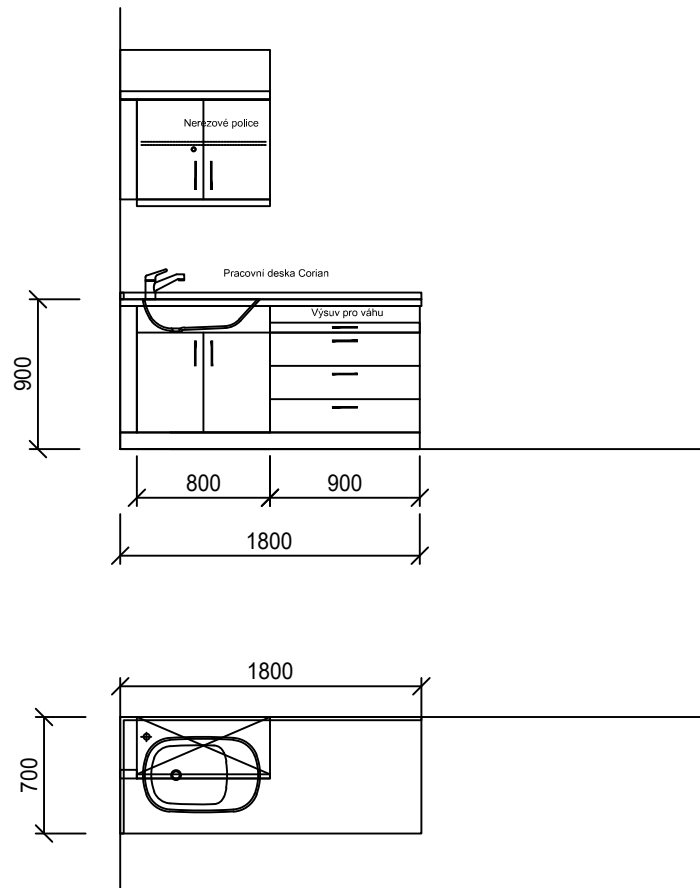
TECHNICKÁ SPECIFIKACE - viz Příloha č. 1 speciální zdravotnický nábytek - konfigurace sestav

OZN.

UMÍSTĚNÍ  
č. m. 308, 309, 310, 312, 313, 315, 316 Pokoje 2L a 1L

440001

## INFORMATIVNÍ SCHÉMA



TECHNICKÁ SPECIFIKACE - viz Příloha č. 1 speciální zdravotnický nábytek - konfigurace sestav



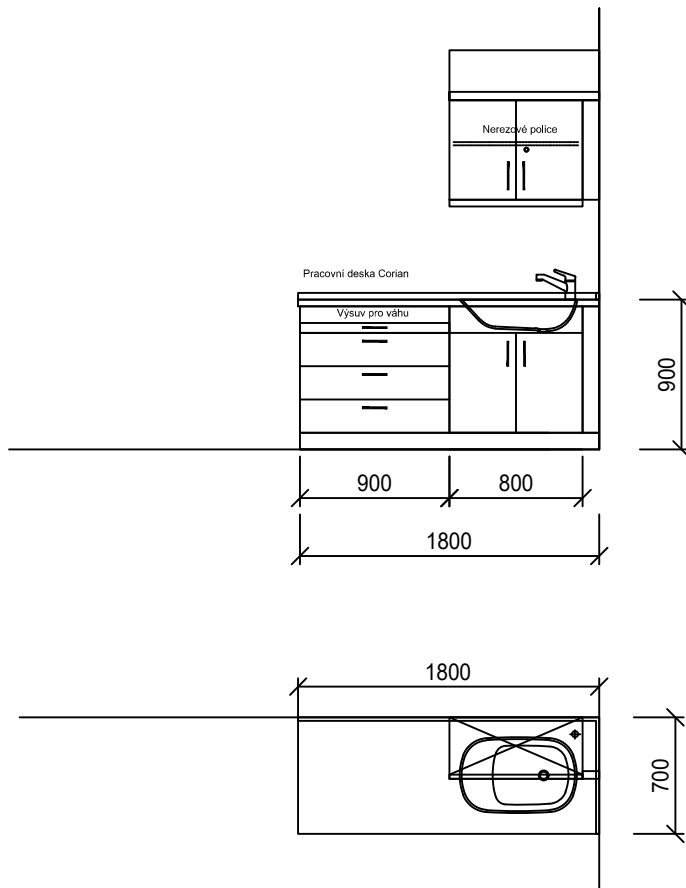
UMÍSTĚNÍ

č. m. 311, 314, 317 Ppokoj 2l a pokoje 1L

OZN.

440002

## INFORMATIVNÍ SCHÉMA



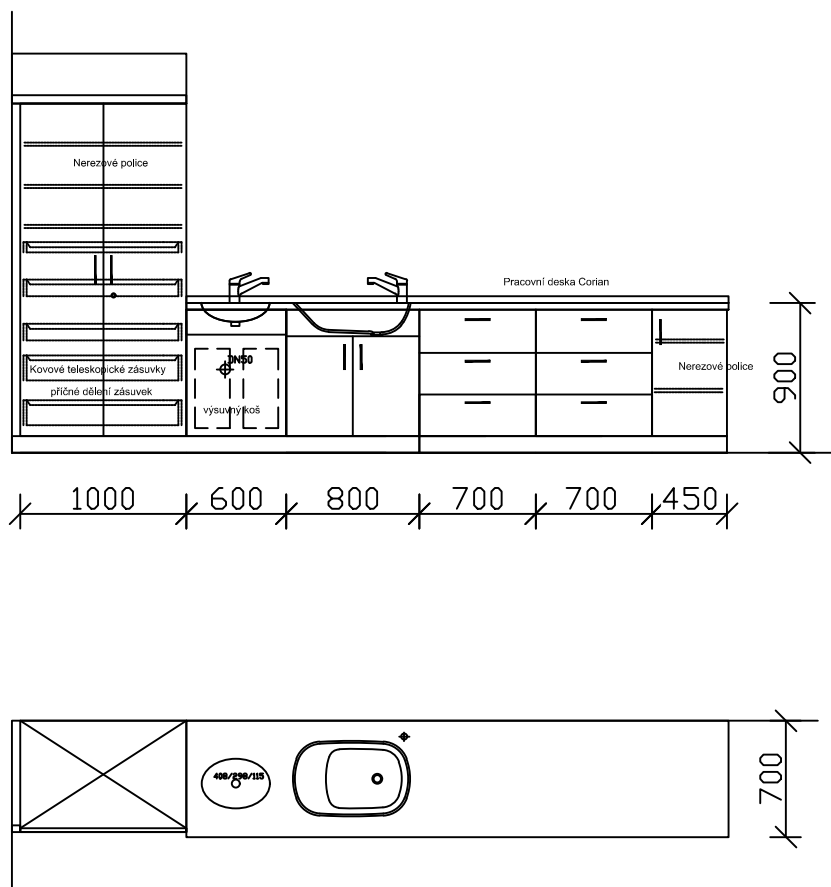
TECHNICKÁ SPECIFIKACE - viz Příloha č. 1 speciální zdravotnický nábytek - konfigurace sestav

OZN.

UMÍSTĚNÍ  
331 novorozenci 2

440005

# INFORMATIVNÍ SCHÉMA



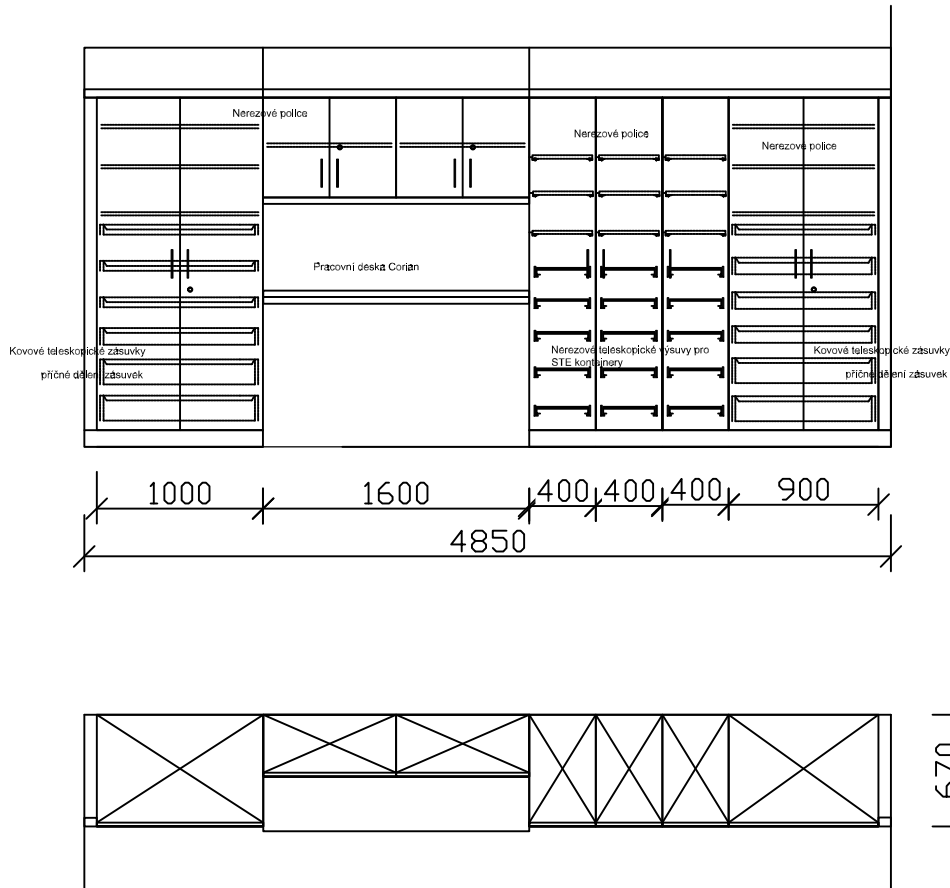
TECHNICKÁ SPECIFIKACE - viz Příloha č. 1 speciální zdravotnický nábytek - konfigurace sestav

OZN.

UMÍSTĚNÍ  
č. m. 416 porodní op. sál

363001

# INFORMATIVNÍ SCHÉMA



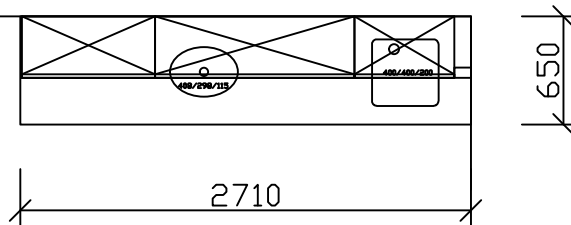
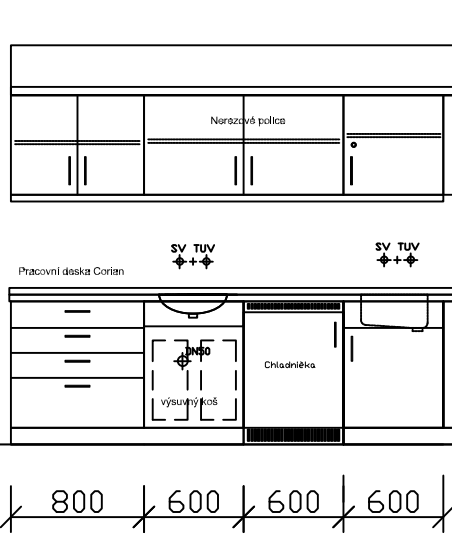
TECHNICKÁ SPECIFIKACE - viz Příloha č. 1 speciální zdravotnický nábytek - konfigurace sestav

OZN.

UMÍSTĚNÍ  
č. m. 420 vyšetřovna uzv.

420001

## INFORMATIVNÍ SCHÉMA



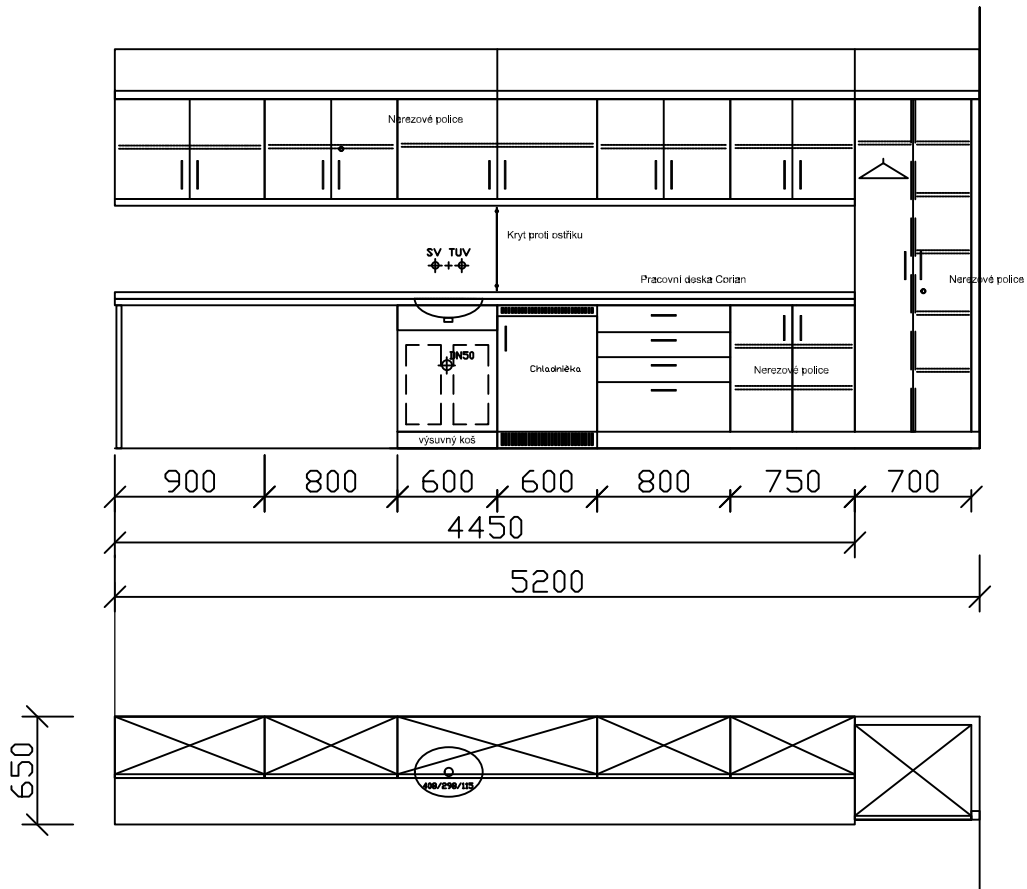
TECHNICKÁ SPECIFIKACE - viz Příloha č. 1 speciální zdravotnický nábytek - konfigurace sestav

OZN.

UMÍSTĚNÍ  
č. m. 405 porodní box 1

420002

## INFORMATIVNÍ SCHÉMA



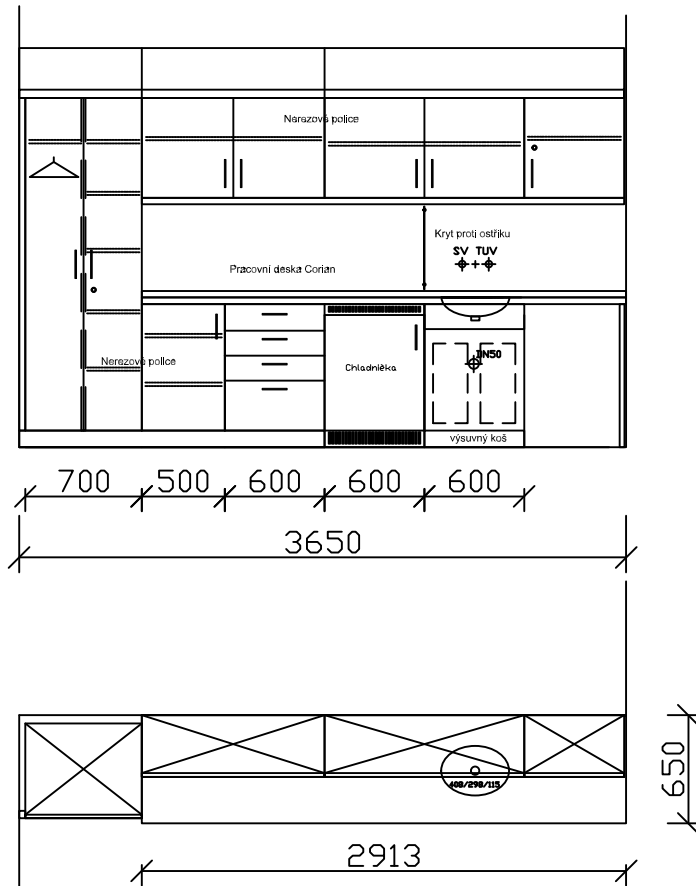
TECHNICKÁ SPECIFIKACE - viz Příloha č. 1 speciální zdravotnický nábytek - konfigurace sestav

OZN.

UMÍSTĚNÍ  
č. m. 406 porodní box 2

420003

## INFORMATIVNÍ SCHÉMA



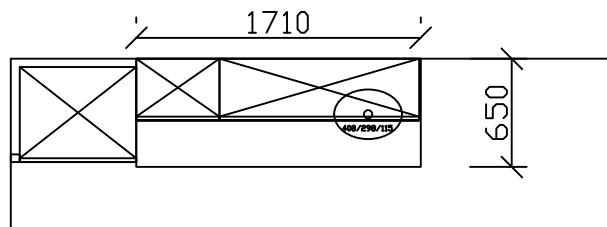
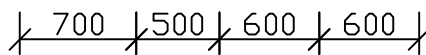
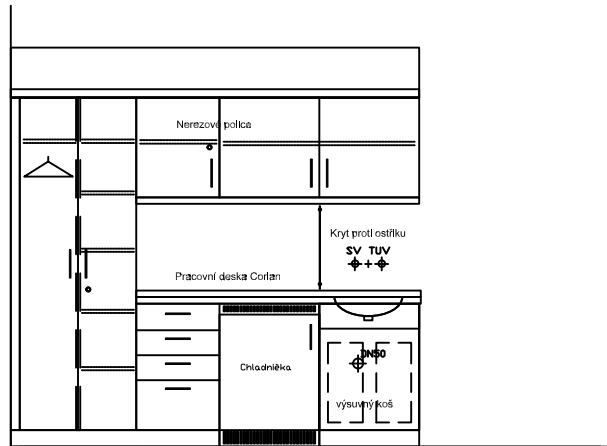
TECHNICKÁ SPECIFIKACE - viz Příloha č. 1 speciální zdravotnický nábytek - konfigurace sestav

UMÍSTĚNÍ  
č. m. 410 porodní box 3

OZN.

420004

# INFORMATIVNÍ SCHÉMA



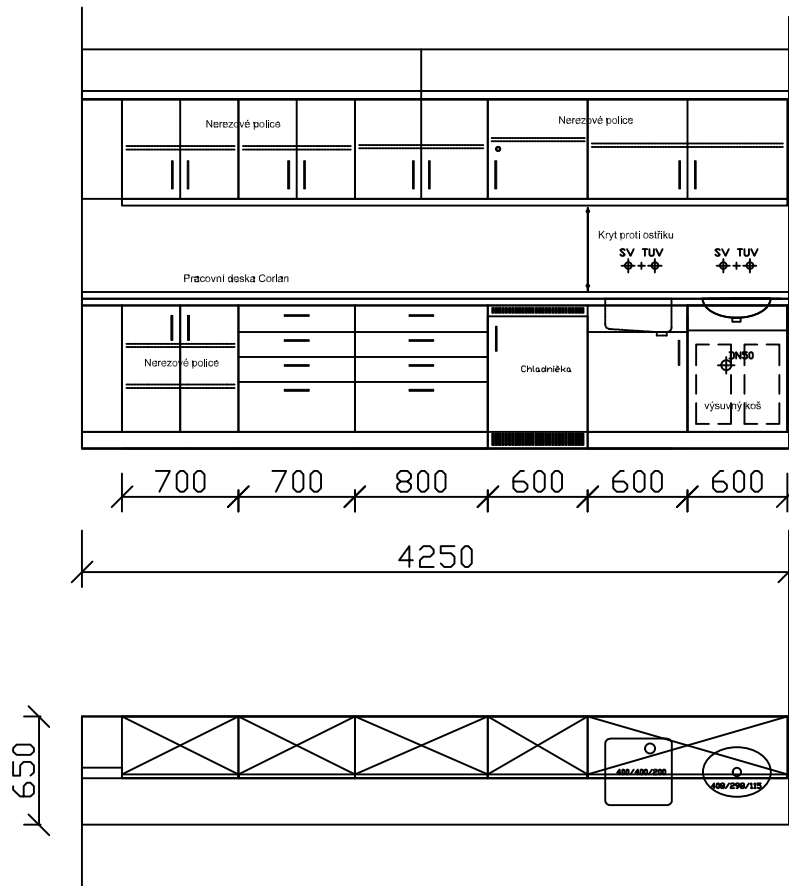
TECHNICKÁ SPECIFIKACE - viz Příloha č. 1 speciální zdravotnický nábytek - konfigurace sestav

OZN.

UMÍSTĚNÍ  
č. m. 407 pracovna sester

420005

# INFORMATIVNÍ SCHÉMA



TECHNICKÁ SPECIFIKACE - viz Příloha č. 1 speciální zdravotnický nábytek - konfigurace sestav

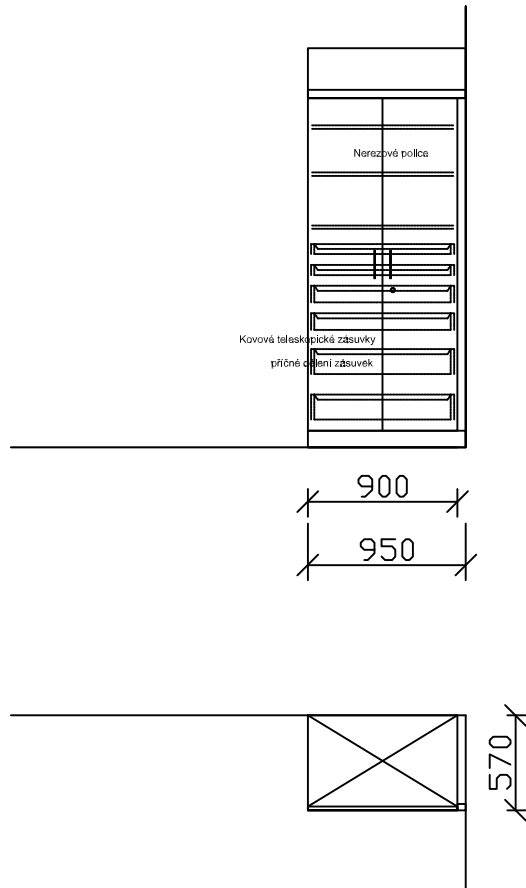


OZN.

UMÍSTĚNÍ  
č. m. 407 pracovna sester

420006

## INFORMATIVNÍ SCHÉMA



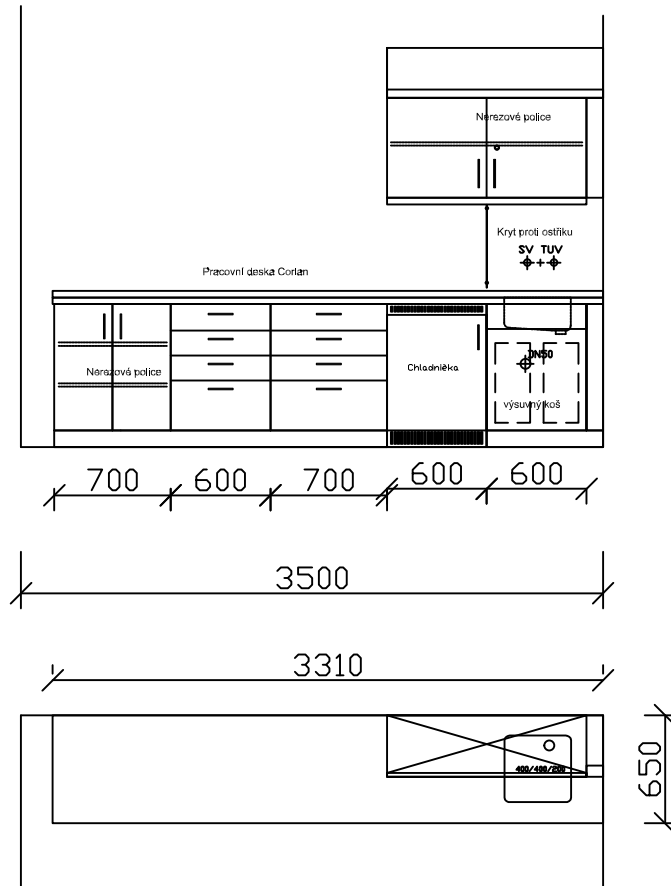
TECHNICKÁ SPECIFIKACE - viz Příloha č. 1 speciální zdravotnický nábytek - konfigurace sestav

OZN.

UMÍSTĚNÍ  
č. m. 415 úpravna novorozenců

420008

# INFORMATIVNÍ SCHÉMA



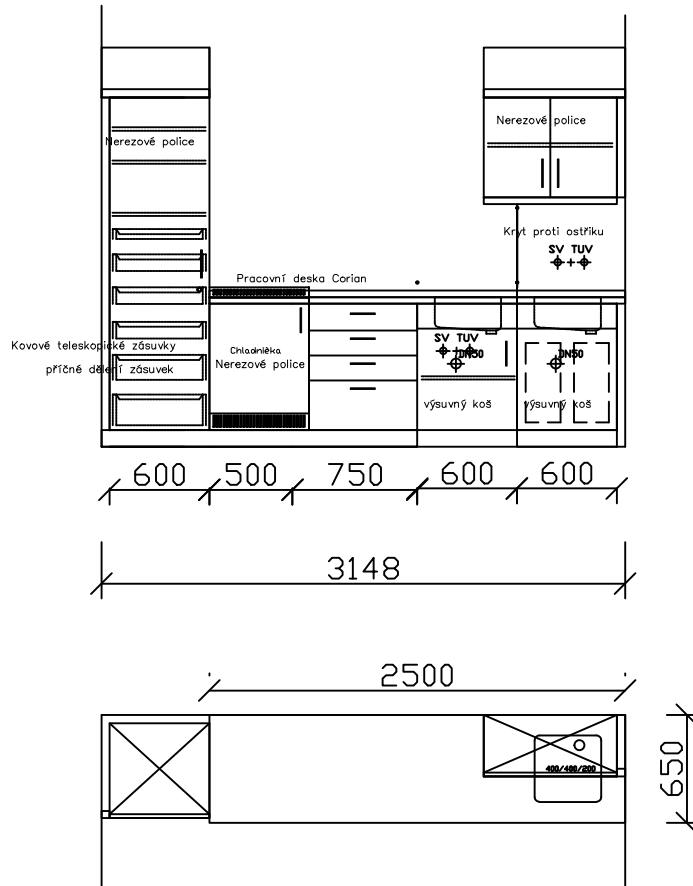
TECHNICKÁ SPECIFIKACE - viz Příloha č. 1 speciální zdravotnický nábytek - konfigurace sestav

OZN.

UMÍSTĚNÍ  
č. m. 414 přípravná

420007

# INFORMATIVNÍ SCHÉMA



TECHNICKÁ SPECIFIKACE - viz Příloha č. 1 speciální zdravotnický nábytek - konfigurace sestav