



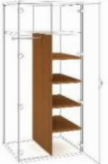














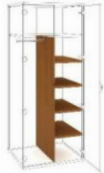
















Soupis nábytku Ortopedie Most







Číslo položky	Číslo míst.	Název místnosti	Množství jednotek	Druh nábytku	Popis	Rozměry	Ilustrativní obrázek	Cena za MJ bez DPH	Cena za MJ včetně DPH	Cena celkem bez DPH	Cena celkem včetně DPH
1	4.14	<i>Sklad SZM</i>	9	Regál - celokovový - bílý	Celokový stabilní regál; celobílé provedení; min. 5 stavitelných polic; nosnost 1 police min. 150 kg; krytky nohou proti poškození podlahových krytin, omyvatelný	1000 x 400 x 2000 mm		2 977,00	3 602,17	26 793,00	32 419,53
2	5.01	<i>Kanc. vrchní sestra</i>	1	Kancelářský stůl rohový - celolaminový - pravý	LTD desky, monžátní otvory zakryty PVC krytkami; 2 ks průchodek na kabely; pracovní deska min. 25 mm, hrany oplepeny ABS hranou o tloušťce min. 2 mm, rektifikace	1600 x 1200 (600 a 600) x 750 - 755 mm		3 058,00	3 700,18	3 058,00	3 700,18
3			2	Přistavný kontejner - pětizásuvkový	5 zásuvkový (bez tužkovníku); vyrobeno z laminované dřevotřísky; naložená půda a dno v šířce min. 25 mm s ABS hrany o tloušťce min. 2 mm; korpusy a čela šuplíků v min. šířce 18 mm; centrální zámek; záda vyrobená v barvě korpusu; pojezdy všech šuplíků s měkkým řízeným dojezdem; kovové úchytky s roztečí 128 mm;	400 x 600 x 750 - 755 mm (výška stejná jako pracovního stolu)		4 324,00	5 232,04	8 648,00	10 464,08
4			2	Skříň policová - 2/5 uzavřená ve spodní části, 3/5 otevřená v horní části - dvoudvěřová	Vyrobeno z oboustranně laminované dřevotřísky o síle min. 18 mm; naložená půda a dno o síle min. 25 mm; přední ABS hrany o tloušťce 2 mm, ostatní 0,5 mm; kovová úchytka s roztečí 128 mm; uzamykatelná; nastavitelnost polic; veškeré panty úhel otevření min. 110 stupňů s tlumeným řízeným dorazem	800 x 400 x 1850-1950 mm		3 370,00	4 077,70	6 740,00	8 155,40
5			1	Kombinovaná šatní skříň - šatní tyč - dvoudvěřová	Vyrobeno z oboustranně laminované dřevotřísky o síle min. 18 mm; naložená půda a dno o síle min. 25 mm; přední ABS hrany o tloušťce 2 mm, ostatní 0,5 mm; kovová úchytka s roztečí 128 mm; uzamykatelná; veškeré panty úhel otevření min. 110 stupňů s tlumeným řízeným dorazem; 1 pevné horní police na šířku skříně; cca 1/2 šatní část s šatní tyčí a 1/2 policová část	800 x 600 x 1850 - 1950 mm		4 346,00	5 258,66	4 346,00	5 258,66
6			1	Konferenční stůl celolaminový se spodní odkládací plochou	Obdélníkový, celolaminový se spodním odkládacím prostorem, tloušťka desky min. 25mm, hrany oplepeny ABS hranou o tloušťce min. 2 mm	800 x 1000 x min. 450 mm		3 589,00	4 342,69	3 589,00	4 342,69

7	5.02	Lékařský pokoj - Olše Hobis	1	Kombinovaná šatní skřín - výsuvné ramínko - dvoudvěřová	Vyrobeno z oboustranně laminované dřevotřísky o síle min. 18 mm; naložená půda a dno o síle min. 25 mm; přední ABS hrany o tloušťce 2 mm, ostatní 0,5 mm; kovová úchytka s roztečí 128 mm; uzamykatelná; veškeré panty úhel otevření min. 110 stupňů s tlumeným řízeným dorazem; 1 pevná horní police na šířku skříně; cca 1/2 šatní část s výsuvným ramínkem a 1/2 policová část	800 x 400 x 1850-1950 mm		3 832,00	4 636,72	3 832,00	4 636,72
8			1	Skříní rohová - 5/5 uzavřená - jednodvěřová - pravé nebo levé provedení	Vyrobeno z oboustranně laminované dřevotřísky o síle min. 18 mm; naložená půda a dno o síle min. 25 mm; přední ABS hrany o tloušťce 2 mm, ostatní 0,5 mm; kovová úchytka s roztečí 128 mm; uzamykatelná; veškeré panty úhel otevření min. 110 stupňů s tlumeným řízeným dorazem; 5/5 uzavřená	800 x 400 x 1850-1950 mm		3 584,00	4 336,64	3 584,00	4 336,64
9			1	Skříní policová - 5/5 uzavřená - dvoudvěřová	Vyrobeno z oboustranně laminované dřevotřísky o síle min. 18 mm; naložená půda a dno o síle min. 25 mm; přední ABS hrany o tloušťce 2 mm, ostatní 0,5 mm; kovová úchytka s roztečí 128 mm; uzamykatelná; nastavitelnost polic; veškeré panty úhel otevření min. 110 stupňů s tlumeným řízeným dorazem	800 x 400 x 1850-1950 mm		3 694,00	4 469,74	3 694,00	4 469,74
10	5.03	Sklad staniční sestry	1	Kombinovaná šatní skřín - výsuvné ramínko - dvoudvěřová	Vyrobeno z oboustranně laminované dřevotřísky o síle min. 18 mm; naložená půda a dno o síle min. 25 mm; přední ABS hrany o tloušťce 2 mm, ostatní 0,5 mm; kovová úchytka s roztečí 128 mm; uzamykatelná; veškeré panty úhel otevření min. 110 stupňů s tlumeným řízeným dorazem; 1 pevná horní police na šířku skříně; cca 2/3 šatní část s výsuvným ramínkem a 1/3 policová část	800 x 400 x 1850-1950 mm		3 680,00	4 452,80	3 680,00	4 452,80
11			2	Skříní policová - 5/5 uzavřená - dvoudvěřová	Vyrobeno z oboustranně laminované dřevotřísky o síle min. 18 mm; naložená půda a dno o síle min. 25 mm; přední ABS hrany o tloušťce 2 mm, ostatní 0,5 mm; kovová úchytka s roztečí 128 mm; uzamykatelná; nastavitelnost polic; veškeré panty úhel otevření min. 110 stupňů s tlumeným řízeným dorazem	800 x 400 x 1850-1950 mm		3 694,00	4 469,74	7 388,00	8 939,48
12	5.04	Lékařský pokoj	1	Kancelářský stůl rohový - celolaminový - pravé nebo levé provedení	LTD desky, monžární otvory zakryty PVC krytkami; 2 ks průchodek na kabely; pracovní deska min. 25 mm, hrany oplepeny ABS hranou o tloušťce min. 2 mm, rektifikace	1600 x 1200 (600 a 600) x 750 - 755 mm		3 058,00	3 700,18	3 058,00	3 700,18
13			1	Přistavní kontejner - pětizásuvkový	5 zásuvkový (bez tužkovníku); vyrobeno z laminované dřevotřísky; naložená půda a dno v šířce min. 25 mm s ABS hrany o tloušťce min. 2 mm; korpusy a čela šuplíků v min. šířce 18 mm; centrální zámek; záda vyrobená v barvě korpusu; pojezdy všech šuplíků s měkkým řízeným dojezdem; kovové úchytky s roztečí 128 mm;	400 x 600 x 750 - 755 mm (výška stejná jako pracovního stolu)		4 324,00	5 232,04	4 324,00	5 232,04

14			4	Skříňka policová - 2/3 modulů uzavřená, 1/3 otevřená - dvoudvěřová	Vyrobeno z oboustranně laminované dřevotřísky o síle min. 18 mm; naložená půda a dno o síle min. 25 mm; přední ABS hrany o tloušťce 2 mm, ostatní 0,5 mm; kovová úchytka s roztečí 128 mm; uzamykatelná; nastavitelnost polic; veškeré panty úhel otevření min. 110 stupňů s tlumeným řízeným dorazem	800 x 400 x 1100 - 1200 mm		2 465,00	2 982,65	9 860,00	11 930,60
15			1	Skříň policová - 5/5 uzavřená - dvoudvěřová	Vyrobeno z oboustranně laminované dřevotřísky o síle min. 18 mm; naložená půda a dno o síle min. 25 mm; přední ABS hrany o tloušťce 2 mm, ostatní 0,5 mm; kovová úchytka s roztečí 128 mm; uzamykatelná; nastavitelnost polic; veškeré panty úhel otevření min. 110 stupňů s tlumeným řízeným dorazem	800 x 400 x 1850-1950 mm		3 694,00	4 469,74	3 694,00	4 469,74
16	5.05	Lékařský pokoj	1	Kancelářský stůl rohový - celolaminový - pravé nebo levé provedení	LTD desky, monžární otvory zakryty PVC krytkami; 2 ks průchodek na kabely; pracovní deska min. 25 mm, hrany oplepeny ABS hranou o tloušťce min. 2 mm, rektifikace	1600 x 1200 (600 a 600) x 750 - 755 mm		3 058,00	3 700,18	3 058,00	3 700,18
17			1	Přístavový kontejner - pětizásuvkový	5 zásuvkový (bez tužkovníku); vyrobeno z laminované dřevotřísky; naložená půda a dno v šířce min. 25 mm s ABS hrany o tloušťce min. 2 mm; korpusy a čela šuplíků v min. šířce 18 mm; centrální zámek; záda vyrobená v barvě korpusu; pojezdy všech šuplíků s měkkým řízeným dojezdem; kovové úchytky s roztečí 128 mm;	400 x 600 x 750 - 755 mm (výška stejná jako pracovního stolu)		4 324,00	5 232,04	4 324,00	5 232,04
18			1	Konferenční stůlek celolaminový se spodní odkládací plochou	Obedělníkový, celolaminový se spodním odkládacím prostorem, tloušťka desky min. 25mm, hrany oplepeny ABS hranou o tloušťce min. 2 mm	800 x 1200 x min. 450 mm		3 789,00	4 584,69	3 789,00	4 584,69
19			1	Skříň policová - 5/5 uzavřená - dvoudvěřová	Vyrobeno z oboustranně laminované dřevotřísky o síle min. 18 mm; naložená půda a dno o síle min. 25 mm; přední ABS hrany o tloušťce 2 mm, ostatní 0,5 mm; kovová úchytka s roztečí 128 mm; uzamykatelná; nastavitelnost polic; veškeré panty úhel otevření min. 110 stupňů s tlumeným řízeným dorazem	800 x 400 x 1850-1950 mm		3 694,00	4 469,74	3 694,00	4 469,74
20	5.06	Šatna lékařů	9	Kombinovaná šatní skřín - šatní tyč - dvoudvěřová	Vyrobeno z oboustranně laminované dřevotřísky o síle min. 18 mm; naložená půda a dno o síle min. 25 mm; přední ABS hrany o tloušťce 2 mm, ostatní 0,5 mm; kovová úchytka s roztečí 128 mm; uzamykatelná; veškeré panty úhel otevření min. 110 stupňů s tlumeným řízeným dorazem; 1 pevné horní police na šířku skříně; cca 1/2 šatní část s šatní tyčí a 1/2 policová část	800 x 600 x 1850 - 1950 mm		4 346,00	5 258,66	39 114,00	47 327,94








21	5.07	<i>Sklad zdravot.mater</i>	7	Regál - celokovový - bílý	Celokový stabilní regál; celobílé provedení; min. 5 stavitelných polic; nosnost 1 police min. 150 kg; krytky nohou proti poškození podlahových krytin, omyvatelný	1000 x 600 x 2000 mm		4 176,00	5 052,96	29 232,00	35 370,72
22			2	Skříň policová kovová - dvoudvřevová - dvířka zelenkává, korpus šedý	Celokovová policová skříň; min. 4 stavitelné police; nosnost 1 police min. 60 kg; uzamykatelná	900 x 400 x 1900 - 2000 mm		5 519,00	6 677,99	11 038,00	13 355,98
23	5.08	<i>Výšetřovna</i>	1	Kancelářský stůl celolaminový	LTD desky, monžátní otvory zakryty PVC krytkami; 2 ks průchodek na kabely; pracovní deska min. 25 mm, hrany oplepeny ABS hranou o tloušťce min. 2 mm, rektifikace	1200 x 800 x 750 - 755 mm		1 824,00	2 207,04	1 824,00	2 207,04
24			1	Kancelářský stůl celolaminový	LTD desky, monžátní otvory zakryty PVC krytkami; 2 ks průchodek na kabely; pracovní deska min. 25 mm, hrany oplepeny ABS hranou o tloušťce min. 2 mm, rektifikace	800 x 800 x 750 - 755 mm		1 696,00	2 052,16	1 696,00	2 052,16
25			1	Rohový spoj - 1/4 kruh bez kovové nohy	LTD deska, hrana oplepena ABS hranou o tloušťce min. 2 mm, spojovací materiál k připevnění součástí	800 x 800 mm		1 100,00	1 331,00	1 100,00	1 331,00
26			1	Pojízdný kontejner - čtyřzásuvkový	4 zásuvkový (bez tužkovníku); vyrobeno z laminované dřevotřísky; naložená půda a dno v šířce min. 25 mm s ABS hrany o tloušťce min. 2 mm; korpusy a čela šuplíků v min. šířce 18 mm; centrální zámek; záda vyrobená v barvě korpusu; pojezdy všech šuplíků s měkkým řízeným dojezdem; kovové úchytky s roztečí 128 mm; min. 2 kolečka bržděná	400 x 600 x 600 mm, tolerance rozměrů +/- 5%		3 360,00	4 065,60	3 360,00	4 065,60
27			1	Policový nástavec	Vyrobena z laminované dřevotřísky, ABS hrany o tloušťce min. 2 mm, záda vyrobena v barvě korpusu, 1 police přes celou šířku nástavce, v polovině rozdělen prostor příčkou	1200 x 300 x 250 - 300 mm		1 290,00	1 560,90	1 290,00	1 560,90





28			3	Skříň policová - 2/5 uzavřená ve spodní části, 3/5 otevřená v horní části - dvoudvéřová	Vyrobeno z oboustranně laminované dřevotřísky o síle min. 18 mm; naložená půda a dno o síle min. 25 mm; přední ABS hrany o tloušťce 2 mm, ostatní 0,5 mm; kovová úchytky s roztečí 128 mm; uzamykatelná; nastavitelnost polic; veškeré panty úhel otevření min. 110 stupňů s tlumeným řízeným dorazem	800 x 400 x 1850-1950 mm		3 370,00	4 077,70	10 110,00	12 233,10
29	5.09	Čekárna	1	Stůl odkládací	Stůl odkládací; síla desky min. 18 mm; hrany oplepeny ABS o min. tloušťce 2 mm; trubkovité nohy; ochrana proti poškození podlahy	800 x 800 x min. 450 mm		1 295,00	1 566,95	1 295,00	1 566,95
30	5.11	Výšetřovna	2	kancelářský stůl	LTD desky, monžátní otvory zakryty PVC krytkami; rektifikace; 2 ks průchodek na kabely; pracovní deska min. 25 mm, hrany oplepeny ABS hranou o tloušťce min. 2 mm	500 x 800 x 750 - 755 mm		1 974,00	2 388,54	3 948,00	4 777,08
31			2	Pojízdný kontejner - čtyřzásuvkový	4 zásuvkový (bez tužkovníku); vyrobeno z laminované dřevotřísky; naložená půda a dno v šířce min. 25 mm s ABS hrany o tloušťce min. 2 mm; korpusy a čela šuplíků v min. šířce 18 mm; centrální zámek; záda vyrobená v barvě korpusu; pojezdy všech šuplíků s měkkým řízeným dojezdem; kovové úchytky s roztečí 128 mm; min. 2 kolečka brzděná	400 x 600 x 600 mm, tolerance rozměrů +/- 5%		3 360,00	4 065,60	6 720,00	8 131,20
32			2	Stolový nástavec	Vyrobeno z laminované dřevotřísky, ABS hrany o tloušťce min. 2 mm, záda vyrobená v barvě korpusu, 1 police přes celou šířku nástavce, prostor rozdělen dvěma příčkami	1500 x 300 x 250 - 300 mm		1 350,00	1 633,50	2 700,00	3 267,00
33			3	Skříň policová - 2/5 uzavřená ve spodní části, 3/5 otevřená v horní části - dvoudvéřová	Vyrobeno z oboustranně laminované dřevotřísky o síle min. 18 mm; naložená půda a dno o síle min. 25 mm; přední ABS hrany o tloušťce 2 mm, ostatní 0,5 mm; kovová úchytky s roztečí 128 mm; uzamykatelná; nastavitelnost polic; veškeré panty úhel otevření min. 110 stupňů s tlumeným řízeným dorazem	800 x 400 x 1850-1950 mm		3 370,00	4 077,70	10 110,00	12 233,10
34	6.11	Denní místn. pers.	1	Jídelní stůl	Jídelní stůl s jāklovou konstrukcí; stříbrné podnoží; rektifikační patky pro zarovnání nerovnosti; síla desky stolu min. 18 mm; oplepeno ABS hranou o min. tloušťce 2 mm	1200 x 800 x 740 - 755 mm		2 587,00	3 130,27	2 587,00	3 130,27

35			2	Skříň s 12ti uzamykatelnými schránkami na osobní věci (uspořádání dle možnosti dodavatele)	Vyrobeno z kvalitní laminované dřevotřísky; ABS hrany o tloušťce min. 2 mm; rozměry (v x š) jedné skříňky min. 450 x 300 mm; uzamykatelné cylindrickým zámkem (á min. 2 ks klíčů); na soklu	1000 x 500 x 1800 - 2000 mm		7 484,00	9 055,64	14 968,00	18 111,28
36	6.12	Jidelna pacientů	3	Jídelní stůl	Jídelní stůl s jāklovou konstrukcí; stříbrné podnoží; rektifikační patky pro zarovnání nerovnosti; síla desky stolu min. 18 mm; oplepeno ABS hranou o min. tloušťce 2 mm	1200 x 800 x 740 - 755 mm		2 587,00	3 130,27	7 761,00	9 390,81
37	6.13	Sesterna	2	Kancelářský stůl rovný - celolaminový	LTD desky, monžátní otvory zakryty PVC krytkami; rektifikace; 2 ks průchodek na kabely; pracovní deska min. 25 mm, hrany oplepeny ABS hranou o tloušťce min. 2 mm	1400 x 800 x 750 - 755 mm		1 900,00	2 299,00	3 800,00	4 598,00
38			2	Pojízdný kontejner - čtyřzásuvkový	4 zásuvkový (bez tužkovníku); vyrobeno z laminované dřevotřísky; naložená půda a dno v šířce min. 25 mm s ABS hrany o tloušťce min. 2 mm; korpusy a čela šuplíků v min. šířce 18 mm; centrální zámek; záda vyrobená v barvě korpusu; pojezdy všech šuplíků s měkkým řízeným dojezdem; kovové úchytky s roztečí 128 mm; min. 2 kolečka brzděná	400 x 600 x 600 mm, tolerance rozměrů +/- 5%		3 360,00	4 065,60	6 720,00	8 131,20
39			2	Stolový nástavec	Vyrobeno z laminované dřevotřísky, ABS hrany o tloušťce min. 2 mm, záda vyrobená v barvě korpusu, 1 police přes celou šířku nástavce, prostor rozdělen dvěma příčkami	1400 x 300 x 250 - 300 mm		1 310,00	1 585,10	2 620,00	3 170,20
40	6.14	Sesterna	2	Kancelářský stůl rovný - celolaminový	LTD desky, monžátní otvory zakryty PVC krytkami; rektifikace; 2 ks průchodek na kabely; pracovní deska min. 25 mm, hrany oplepeny ABS hranou o tloušťce min. 2 mm	1400 x 800 x 750 - 755 mm		1 900,00	2 299,00	3 800,00	4 598,00
41			1	Rohový spoj - 1/4 kruh bez kovové nohy	LTD deska, hrana oplepena ABS hranou o tloušťce min. 2 mm, spojovací materiál k připevnění součástí	800 x 800 mm		1 100,00	1 331,00	1 100,00	1 331,00

42			2	Pojízdný kontejner - čtyřzásuvkový	4 zásuvkový (bez tužkovníku); vyrobeno z laminované dřevotřísky; naložená půda a dno v šířce min. 25 mm s ABS hrany o tloušťce min. 2 mm; korpusy a čela šuplíků v min. šířce 18 mm; centrální zámek; záda vyrobená v barvě korpusu; pojezdy všech šuplíků s měkkým řízeným dojezdem; kovové úchytky s roztečí 128 mm; min. 2 kolečka brzděná	400 x 600 x 600 mm, tolerance rozměrů +/- 5%		3 360,00	4 065,60	6 720,00	8 131,20
43			1	Stolový nástavec	Vyrobeno z laminované dřevotřísky, ABS hrany o tloušťce min. 2 mm, záda vyrobená v barvě korpusu, 1 police přes celou šířku nástavce, prostor rozdělen dvěma příčkami	1400 x 300 x 250 - 300 mm		1 310,00	1 585,10	1 310,00	1 585,10
44			3	Skříň léková - prosklená - 5/5 uzavřená	Vyrobeno z laminované dřevotřískové desky; celolaminová; dveře prosklené vloženy do dřevěných rámu; uzamykatelná; min. 1 výsuvná odkládací deska; rektifikace pro zarovnání nerovnosti podlahy; kovová úchytky s roztečí 128 mm; nastavitelnost polic; veškeré panty úhel otevření min. 110 stupňů s tlumeným řízeným dorazem	800 x 400 x 1800 - 1900 mm		4 044,00	4 893,24	12 132,00	14 679,72
45			3	Skříň léková - kombinovaná - 2/5 uzavřená spodní část, 3/5 prosklená horní část	Vyrobeno z laminované dřevotřískové desky; celolaminová; dveře prosklené vloženy do dřevěných rámu; uzamykatelná; min. 1 výsuvná odkládací deska; rektifikace pro zarovnání nerovnosti podlahy; kovová úchytky s roztečí 128 mm; nastavitelnost polic; veškeré panty úhel otevření min. 110 stupňů s tlumeným řízeným dorazem	800 x 400 x 1800 - 1900 mm		4 005,00	4 846,05	12 015,00	14 538,15
46			1	Skříň léková - kombinovaná s trezorem - 2/5 uzavřená spodní část, 3/5 prosklená horní část	Vyrobeno z laminované dřevotřískové desky; celolaminová; dveře prosklené vloženy do dřevěných rámu; uzamykatelná; min. 1 výsuvná odkládací deska; rektifikace pro zarovnání nerovnosti podlahy; kovová úchytky s roztečí 128 mm; nastavitelnost polic; veškeré panty úhel otevření min. 110 stupňů s tlumeným řízeným dorazem; na šířku skříně v horní části umístěn uzamykatelný trezor na léky	800 x 400 x 1800 - 1900 mm; šířka trezoru minimálně 700 mm	 	4 005,00	4 846,05	4 005,00	4 846,05
47	6.09A	<i>Sklad prádla čist.</i>	7	Skříň policová - 5/5 uzavřená - dvoudveřová - neuzamykatelná	Vyrobeno z oboustranně laminované dřevotřísky o síle min. 18 mm; naložená půda a dno o síle min. 25 mm; přední ABS hrany o tloušťce 2 mm, ostatní 0,5 mm; kovová úchytky s roztečí 128 mm; nastavitelnost polic; veškeré panty úhel otevření min. 110 stupňů s tlumeným řízeným dorazem, kompatibilní s nástavbou	800 x 400 x 1850-1950 mm		3 694,00	4 469,74	25 858,00	31 288,18
48			7	Nástavba policové skříně - 2/2 uzavřená - dvoudveřová - neuzamykatelná	Vyrobeno z oboustranně laminované dřevotřísky o síle min. 18 mm; naložená půda a dno o síle min. 25 mm; přední ABS hrany o tloušťce 2 mm, ostatní 0,5 mm; kovová úchytky s roztečí 128 mm; nastavitelnost polic; veškeré panty úhel otevření min. 110 stupňů s tlumeným řízeným dorazem; kompatibilní s policovými skříněmi, kompatibilní se skříní	800 x 400 x 600 - 750 mm		2 147,00	2 597,87	15 029,00	18 185,09

49	5.39A	<i>Sklad zdr. pomůcek</i>	3	Regál - celokovový - bílý	Celokový stabilní regál; celobílé provedení; min. 5 stavitelných polic; nosnost 1 police min. 150 kg; krytky nohou proti poškození podlahových krytin, omyvatelný	1000 x 600 x 2000 mm		4 176,00	5 052,96	12 528,00	15 158,88
50		<i>Jednolůžkové pokoje</i>	3	Jídelní stůl	Jídelní stůl s jáklovou konstrukcí; stříbrné podnoží; rektifikační patky pro zarovnání nerovnosti; síla desky stolu min. 18 mm; oplepeno ABS hranou o min. tloušťce 2 mm	800 x 800 x 740 - 755 mm		2 286,00	2 766,06	6 858,00	8 298,18
51		<i>Dvoulůžkové pokoje</i>	16	Jídelní stůl	Jídelní stůl s jáklovou konstrukcí; stříbrné podnoží; rektifikační patky pro zarovnání nerovnosti; síla desky stolu min. 18 mm; oplepeno ABS hranou o min. tloušťce 2 mm	800 x 800 x 740 - 755 mm		2 286,00	2 766,06	36 576,00	44 256,96
52		<i>Lékařský pokoj - MUDr. Zikmund</i>	1	Kancelářský stůl rovný - celolaminový	LTD desky, monžární otvory zakryty PVC krytkami; rektifikace; 2 ks průchodek na kabely; pracovní deska min. 25 mm, hrany oplepeny ABS hranou o tloušťce min. 2 mm	1400 x 800 x 750 - 755 mm		1 900,00	2 299,00	1 900,00	2 299,00
53			3	Kombinovaná šatní skřín - šatní tyč - dvoudvěřová	Vyrobeno z oboustranně laminované dřevotřísky o síle min. 18 mm; naložená půda a dno o síle min. 25 mm; přední ABS hrany o tloušťce 2 mm, ostatní 0,5 mm; kovová úchytka s roztečí 128 mm; uzamykatelná; veškeré panty úhel otevření min. 110 stupňů s tlumeným řízeným dorazem; 1 pevné horní police na šířku skříně; cca 1/2 šatní část s šatní tyčí a 1/2 policová část	800 x 600 x 1850 - 1950 mm		4 346,00	5 258,66	13 038,00	15 775,98
54			1	Konferenční stůlek celolaminový se spodní odkládací plochou	Obedělníkový, celolaminový se spodním odkládacím prostorem, tloušťka desky min. 25mm, hrany oplepeny ABS hranou o tloušťce min. 2 mm	800 x 1000 x min. 450 mm		3 589,00	4 342,69	3 589,00	4 342,69
55			2	Skříňka policová - 2/2 modulů uzavřená	Vyrobeno z oboustranně laminované dřevotřísky o síle min. 18 mm; naložená půda a dno o síle min. 25 mm; přední ABS hrany o tloušťce 2 mm, ostatní 0,5 mm; kovová úchytka s roztečí 128 mm; nastavitelnost polic; veškeré panty úhel otevření min. 110 stupňů s tlumeným řízeným dorazem;	800 x 400 x 750 - 755 mm		2 248,00	2 720,08	4 496,00	5 440,16

56		Předsálí	1	Skříň léková - kombinovaná - 2/5 uzavřená spodní část, 3/5 prosklená horní část - korpus šedý, dvířka žlutá	Vyrobeno z laminované dřevotřískové desky; celolaminová; dveře prosklené vloženy do dřevěných rámu; uzamykatelná; min. 1 výsuvná odkládací deska; rektifikace pro zarovnání nerovnosti podlahy; kovová úchytky s roztečí 128 mm; nastavitelnost polic; veškeré panty úhel otevření min. 110 stupňů s tlumeným řízeným dorazem	800 x 400 x 1800 - 1900 mm		4 005,00	4 846,05	4 005,00	4 846,05
57			2	Skříň léková - kombinovaná - 2/5 uzavřená spodní část, 3/5 prosklená horní část - korpus šedý, dvířka bílá	Vyrobeno z laminované dřevotřískové desky; celolaminová; dveře prosklené vloženy do dřevěných rámu; uzamykatelná; min. 1 výsuvná odkládací deska; rektifikace pro zarovnání nerovnosti podlahy; kovová úchytky s roztečí 128 mm; nastavitelnost polic; veškeré panty úhel otevření min. 110 stupňů s tlumeným řízeným dorazem	800 x 400 x 1800 - 1900 mm		4 005,00	4 846,05	8 010,00	9 692,10
58			1	Kancelářský stůl rovný - celolaminový	LTD desky, monžátní otvory zakryty PVC krytkami; rektifikace; 2 ks průchovek na kabely; pracovní deska min. 25 mm, hrany oplepeny ABS hranou o tloušťce min. 2 mm	1400 x 800 x 750 - 755 mm		1 900,00	2 299,00	1 900,00	2 299,00
59			1	Jídelní stůl	Jídelní stůl s jablovou konstrukcí; stříbrné podnoží; rektifikační patky pro zarovnání nerovnosti; síla desky stolu min. 18 mm; oplepeno ABS hranou o min. tloušťce 2 mm	1200 x 800 x 740 - 755 mm		2 587,00	3 130,27	2 587,00	3 130,27
60		Výšetřovna	2	Kancelářský stůl rovný - celolaminový	LTD desky, monžátní otvory zakryty PVC krytkami; rektifikace; 2 ks průchovek na kabely; pracovní deska min. 25 mm, hrany oplepeny ABS hranou o tloušťce min. 2 mm	1400 x 800 x 750 - 755 mm		1 900,00	2 299,00	3 800,00	4 598,00
61			1	Celokovová kartotéka se 4 zásuvkami - korpus šedý, zásuvky žluté	Celokovová kartotéka se 4 zásuvkami, centrální uzamykání, kulíčkový pojezd se 100% výsuvem, ochrana proti převážení - nelze vysunout více zásuvek najednou, nosnost zásuvky minimálně 30 kg	400 - 450 x 600 - 650 x 1300 - 1350 mm		6 036,00	7 303,56	6 036,00	7 303,56
62			1	Skříň léková - prosklená - 5/5 uzavřená - korpus šedý, dvířka žlutá	Vyrobeno z laminované dřevotřískové desky; celolaminová; dveře prosklené vloženy do dřevěných rámu; uzamykatelná; min. 1 výsuvná odkládací deska; rektifikace pro zarovnání nerovnosti podlahy; kovová úchytky s roztečí 128 mm; nastavitelnost polic; veškeré panty úhel otevření min. 110 stupňů s tlumeným řízeným dorazem	800 x 400 x 1800 - 1900 mm		4 044,00	4 893,24	4 044,00	4 893,24

63		<i>Sádrovna</i>	1	Kancelářský stůl rovný - celolaminový	LTD desky, monžátní otvory zakryty PVC krytkami; rektifikace; 2 ks průchodek na kabely; pracovní deska min. 25 mm, hrany olepeny ABS hranou o tloušťce min. 2 mm	1400 x 800 x 750 - 755 mm		1 900,00	2 299,00	1 900,00	2 299,00
64			1	Skříň léková - kombinovaná - 2/5 uzavřená spodní část, 3/5 prosklená horní část - korpus šedý, dvířka žlutá	Vyrobeno z laminované dřevotřískové desky; celolaminová; dveře prosklené vložené do dřevěných rámu; uzamykatelná; min. 1 výsuvná odkládací deska; rektifikace pro zarovnání nerovnosti podlahy; kovová úchytka s roztečí 128 mm; nastavitelnost polic; veškeré panty úhel otevření min. 110 stupňů s tlumeným řízeným dorazem	800 x 400 x 1800 - 1900 mm		4 005,00	4 846,05	4 005,00	4 846,05
65		<i>Výšetřovna</i>	2	Kancelářský stůl rovný - celolaminový	LTD desky, monžátní otvory zakryty PVC krytkami; rektifikace; 2 ks průchodek na kabely; pracovní deska min. 25 mm, hrany olepeny ABS hranou o tloušťce min. 2 mm	1400 x 800 x 750 - 755 mm		1 900,00	2 299,00	3 800,00	4 598,00
66			1	Skříň léková - prosklená - 5/5 uzavřená - korpus šedý, dvířka žlutá	Vyrobeno z laminované dřevotřískové desky; celolaminová; dveře prosklené vložené do dřevěných rámu; uzamykatelná; min. 1 výsuvná odkládací deska; rektifikace pro zarovnání nerovnosti podlahy; kovová úchytka s roztečí 128 mm; nastavitelnost polic; veškeré panty úhel otevření min. 110 stupňů s tlumeným řízeným dorazem	800 x 400 x 1800 - 1900 mm		4 044,00	4 893,24	4 044,00	4 893,24
Celková nabízená cena bez DPH										478 231,00	

Zadavatel požaduje nábytek v dekoru **Dub Bardolino přírodní**.

Zadavatel požaduje nábytek v místnosti **"5.02 - lékařský pokoj"** (položky č. 7, 8 a 9) v dekoru Olše ze vzorníku HOBIS či přesný jeho ekvivalent.

Nabídkové ceny zahrnují náklady na **dopravu a montáž**.

Digitálně