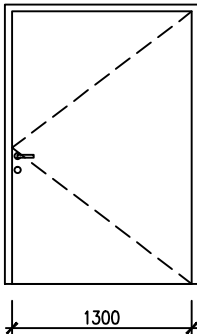
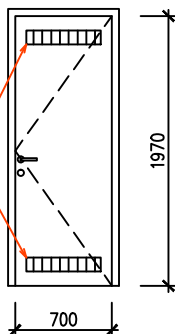
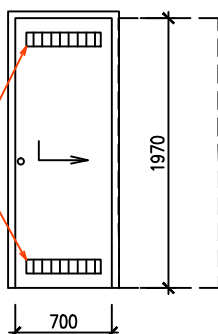
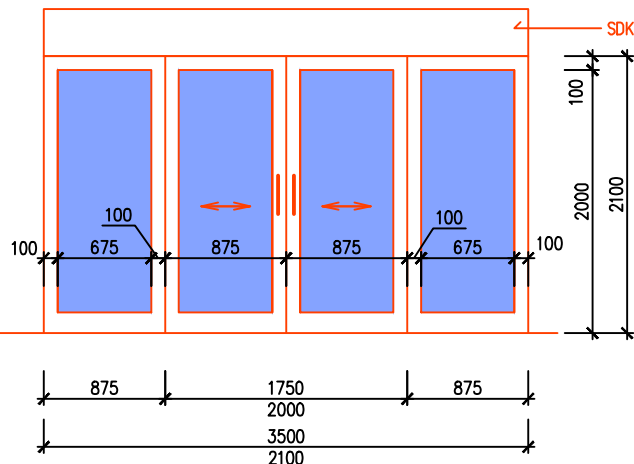
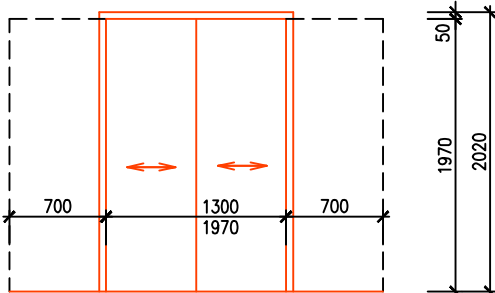


OZNAČ. VE VÝKR.	SKLADEBNÝ ROZMĚR	TABULKA VÝPLNÍ OTVORŮ – VNITŘNÍ TRUHLÁŘSKÉ VÝROBKY		POČET			CELKEM	KOVÁNÍ	ZASKLENÍ	POZNÁMKA	1
		SCHÉMA	POPIS	1.PP	1.NP	2.NP					
L <div>1</div> P	1300 X 1970		JEDNOKŘÍDLOVÉ OTEVÍRÁVÉ DVEŘE OTOČNÉ V ČEPECH DO OCELOVÉ ZÁRUBNĚ (ODSTÍN ZÁRUBNÍ –TMAVĚ ŠEDÝ)  MATERIÁL: KŘÍDLO Z LEHČENÉ DTD, POVRCH ODOLNÝ LAMINÁT HPL DEKOR – SVĚTLE ŠEDÝ MAT KOVÁNÍ: ROZETOVÉ KOVÁNÍ PRO OTVÍRÁVÉ DVEŘE KLIKA+KLIKA+ZÁMEK FAB TĚSNĚNÍ: OBVODOVÉ SILIKONOVÉ ZASKLENÍ: PLNĚ BEZ ZASKLENÍ	-	1	-	1	DTTO OSTATNÍ DVEŘE NA ODDĚLENÍ KLIKA–KLIKA (BÍLÝ KOV) ZÁMEK FAB	BEZ ZASKLENÍ	OCELOVÉ ZÁRUBNĚ NATŘÍT V ODSTÍNU TMAVĚ ŠEDÉM	
L <div>2</div> P	700 X 1970		JEDNOKŘÍDLOVÉ OTEVÍRÁVÉ DVEŘE OTOČNÉ V ČEPECH DO OCELOVÉ ZÁRUBNĚ (TMAVĚ ŠEDĚ)  MATERIÁL: KŘÍDLO Z LEHČENÉ DTD, POVRCH ODOLNÝ LAMINÁT HPL DEKOR – SVĚTLE ŠEDÝ MAT KOVÁNÍ: ROZETOVÉ KOVÁNÍ PRO OTVÍRÁVÉ DVEŘE KLIKA+KLIKA+ZÁMEK FAB,VĚTRACÍ MŘÍŽKY TĚSNĚNÍ: OBVODOVÉ SILIKONOVÉ ZASKLENÍ: BEZ ZASKLENÍ	-	-	-	-	DTTO OSTATNÍ DVEŘE NA ODDĚLENÍ KLIKA–KLIKA (BÍLÝ KOV) ZÁMEK FAB  MŘÍŽKY 100/550MM BÍLÝ KOV	BEZ ZASKLENÍ	OCELOVÉ ZÁRUBNĚ NATŘÍT V ODSTÍNU TMAVĚ ŠEDÉM	
L <div>3</div> P	700 X 1970		JEDNOKŘÍDLOVÉ POSUVNÉ DVEŘE DO STAVEBNÍHO OCELOVÉHO POUZDRA (ŽÁROVĚ POZINKOVANÝ PROLAMOVANÝ PLECH) OPLÁŠTĚNÉHO SDK DO VLHKA. OBLOŽKOVÁ ZÁRUBEŇ ODSTÍN TMAVĚ ŠEDÝ  MATERIÁL: KŘÍDLO Z LEHČENÉ DTD, POVRCH ODOLNÝ LAMINÁT HPL DEKOR – SVĚTLE ŠEDÝ MAT KOVÁNÍ: ROZETOVÉ KOVÁNÍ PRO POSUVNÉ DVEŘE VENTILAČNÍ MŘÍŽKY 100/550MM–BÍLÝ KOV, SILIKONOVÉ, U KŘÍDLA KARTÁČKY U PODLAHY TĚSNĚNÍ: ZASKLENÍ: BEZ ZASKLENÍ	-	-	-	-	MISKOVÉ ÚCHYTÝ A KOVÁNÍ ROZETOVÉHO TYPU (BÍLÝ KOV) VĚTRACÍ MŘÍŽKA (BÍLÝ KOV)	BEZ ZASKLENÍ POVRCHOVÁ ÚPRAVA DTTO DVEŘE Č. 1	STAVEBNÍ POUZDRO KOTVENÉ DO SDK KONSTRUKCE A CÍHELNÝCH PŘÍČEK TL.125MM OPLÁŠTĚNÍ SDK DESKOU TL.12,5MM DO VLHKA	
<div>4</div>	STĚNA: 3500 X 2200 DVEŘE: 1750 X 2000	  PROSKLENÁ STĚNA S POSUVNÝMI DVOUKŘÍDLOVÝMI DVEŘMI NA FOTOBUŇKU  MATERIÁL: AL PROFILY TL.100MM KOVÁNÍ: PRO POSUVNÉ DVEŘE, MISKOVÉ ÚCHYTÝ, POSUN NA FOTOBUŇKU ZASKLENÍ: BEZPEČNOSTNÍ SKLO CONEX, VE SPODNÍ ČÁSTI BEZPEČNOSTNÍ FOLIE	-	1	-	1	MISKOVÉ ÚCHYTÝ A KOVÁNÍ ROZETOVÉHO TYPU, ELEKTRIFIKACE, OVLÁDÁNÍ NA FOTOBUŇKU	BEZPEČNOSTNÍ SKLO CONEX + BEZPEČNOSTNÍ FOLIE	ODSTÍN AL PROFILŮ ŠEDÝ		
<div>5</div>	POSUVNÉ DVEŘE 1300 X 1970  POŽÁRNÍ ODOLNOST: EI 30 DP3/SM	  PLNĚ DVOUKŘÍDLOVÉ POSUVNÉ DVEŘE DO STAVEBNÍHO POUZDRA S POŽÁRNÍ ODOLNOSTÍ EI 30 DP3/SM  MATERIÁL: KŘÍDLO VE SKLADBĚ PRO EI 30 DP3 (ODSTÍN ŠEDÝ) KOVÁNÍ: ➤ DTTO 3 ZASKLENÍ: ➤ DTTO 3 TĚSNĚNÍ: ➤ DTTO 3	-	1	-	1	MISKOVÉ ÚCHYTÝ A KOVÁNÍ ROZETOVÉHO TYPU (BÍLÝ KOV)	BEZ ZASKLENÍ	STAVEBNÍ POUZDRO KOTVENÉ DO PŘÍČEK, OPLÁŠTĚNÍ SDK DESKOU TL.12,5MM, ODOLNÉ PROTI PRŮRAZU		