

**PENTHA, s.r.o.**  
*farmacie, zdravotnictví a speciální chemie*

---

**Akce:**

**Přemístění veřejné lékárny –  
PROJEKT VYBAVENÍ INTERIÉRU  
Krajská zdravotní, a.s. – Nemocnice Most, o.z.**

**Místo  
stavby:**

Veřejná lékárna Nemocnice Most (oficína a zázemí)  
parcela p.č. 4335 vk.ú. Most II, Pavilon A  
Nemocnice Most, J.E.Purkyně 270/5, 434 64 Most

**Zadavatel:**

Krajská zdravotní a.s.  
Sociální péče 3316/12A  
401 13 Ústí nad Labem

**Obsah:**


**1. Průvodní zpráva**

**Zpracovatel:**

Ing. Jan Fried

**Datum:**

září 2017



# 1. PRŮVODNÍ ZPRÁVA

## 1.1. Úvod – Zdůvodnění vzniku PD Vybavení interiéru lékárny

Investor, Krajská zdravotní a.s., rozhodl se pro nemocniční lékárnu Nemocnice Most nově zřídit tu část lékárny sloužící pro výdej léčivých přípravků LP a zdravotnických prostředků ZP pro veřejnost, a to pro klienty v přístupnějším prostoru oproti současnému stavu. Pro tento účel byl vytipován prostor v 1.NP pavilonu A areálu Nemocnice Most. Stavební projektovou dokumentaci tohoto záměru vypracoval Generální projektant GP NORDCLIMA servis s.r.o. 02/2017 (viz příložené dispoziční řešení nové officíny a jejího zázemí).

V průběhu příprav realizace se investor a budoucí provozovatel rozhodl upravit návrh zmíněné projektové dokumentace.

PENTHA s.r.o. provedla kritické zhodnocení předloženého návrhu Výdejny a zázemí z PD NORDCLIMA servis s.r.o.02/2017 a navrhla provázané úpravy:

- změnu rozmístění a tvaru táry (původní lineární uspořádání 4 výdejních míst změnit na pravoúhle zalomené 1+3); tím dojde i ke zvětšení jednotlivých výdejních míst
- změnu poměru výdejních míst volnoprodeje LP ku výdejnímu místu LP na předpis z původního 2:1 na 1:2
- přemístit výstavní skříně pro klienty ke vstupním dveřím do officíny ze vstupní haly, neboť v původním návrhu jsou výstavní skříně „schované“ za sloupem a pro oči klientů špatně přístupné
- prokládací skříně za tárami (plněné z prostoru u oken) zaměnit za skříně s pevnými zády s použitím lékárenského hlubokozásuvkového systému (tzv. Huwil)
- zarovnat stěnu s vchodem do Konzultační místnosti se stěnou s vchodem do Zkušebního boxu, neboť výdejní místo pro ZP je "utopené" za rohem Konzultační místnosti (Při zachování velikosti Konzultační místnosti bylo navrženo „posunutí“ této místnosti na plošný úkor sousedící skladové místnosti
- „pootočít“ spirálové ocelové schodiště spojující 1.PP lékárny s officínou v 1.NP (cca o 30° protisměru hodinových ručiček) pro hladší výstup obsluhy ze schodiště
- při návrhu zachovat jednotný duch koncepce a vizualizace fy VINT: prvky, barevnost, materiál (obdobný vzhled jako v lékárně V Podhájí v Ústí nad Labem)

PENTHA s.r.o. provedla návrh funkčního vybavení officíny lékárny interiérovými prvky s tím, že by měl být ponechán duch estetického návrhu fy VINT (tato firma by měla navrhnout a odpovídat za vzhledovou, grafickou stránku vybavení: typ a způsob připojení radiátorů, parapety, žaluzie, výběr klik, svítidel, typy zásuvek i vypínačů, specifikaci dlažby, barevné a materiálové provedení korpusů atd.)

Provedení a vybavení každé lékárny základního typu musí splňovat požadavky na minimální technické a věcné vybavení zdravotnických zařízení dle Vyhlášky 92/2012Sb, ale i vyhovovat připomínkám příslušné Hygienické stanice (průběžně konzultováno).



## 1.2. Charakteristika Architektonického návrhu interiérového vybavení

Ve Výdejně je uvažováno se 4 výdejními místy (2x volnoobslužba, 1x na předpis, 1x pro ZP), lékárenské zásuvkové systémy, policové skříně, prosklené vitríny.

Pro klienty (pacienty) budou zajištěny 2+1 místa k sezení (židle) pro odpočinek.

Při konzultačním jednání se zástupci investora a provozovatele (Mgr.O.Mučicová, Mgr.V.Buriánová, J.Šenkeřík) dne 3.8.2017 bylo zhotovitelem předloženo 7 variant možného dispozičního řešení. Byla vybrána varianta „g“, která byla dále zpracovávána a po začleněných dohodnutých připomínkách při konzultačním jednání 31.8.2017 i schválena.

Nová koncepce dispozičního řešení celé lékárny je zachycena na výkrese ad „3.1 Dispoziční řešení, vybavení interiérovými prvky“.

Všechny interiérové prvky jsou uvedeny v samostatné části ad „2. Výpis interiérových prvků“.

Zde jsou po místnostech znázorněny jednak celkové pohledy na interiérové sestavy (zepředu, z boků, shory i řezy), jednak jednotlivé prvky nakresleny (vše v měřítku 1:50) a podrobně popsány (charakteristika, počet kusů, rozměry, materiál, barva).

Tato část ad 2. (+ část ad „4. Položkový výkaz výměr“) bude sloužit investorovi jako podklad pro výběr dodavatele i jako podklad pro výrobní dokumentaci. Investorem vybraný dodavatel musí před svou dodávkou přeměřit skutečné provedení stavby a dodávku tomu přizpůsobit.

Vybavení lékárny technologickými prvky bylo řešeno okrajově (provozovatel si je dle svého vyjádření zajistí z vlastních zdrojů). Přesto o významných technologických zařízeních bylo diskutováno (chladničky, trezor) a bylo na ně brán ohled při návrhu rozmístění interiérových prvků.

Tabulka místností:

m.č.	Účel místnosti	Plocha v m <sup>2</sup>
2.01	Výdej léků LP a zdravotnických prostředků ZP (oficína a její zázemí)	79,61
2.01a	Sklad LP a ZP	12,42
2.01b	Zkušební box	3,5
2.01c	Konzultační místnost	6,0

Oficína (m.č.2.01)

Ze zadání vyplynul požadavek na změnu tvaru táry resp. výdejních míst. Původní lineární tvar táry (malý prostor pro klienty) byl nahrazen pravoúhle lomenou linií výdejních míst.

V zázemí táry jsou umístěny lékárenské systémy s hlubokými zásuvkami (samočinné vracení zásuvek) a policové skříně. V prostoru před tárou jsou situovány 2 prosklené vitríny – výstavní skříně pro optickou nabídku zboží.

Pro klienty (pacienty) jsou zajištěny 2+1 místa k sezení pro odpočinek.

Sklad (m.č.2.01a)

Léky je možno ukládat do policových regálů.

Zkušební box (m.č.2.01b)

Poloha a velikost místnosti byla zachována dle původní PD. Místnost byla doplněna lavicí, nástěnným zrcadlem a nástěnným věšákem.

Konzultační místnost (m.č.2.01c)

Velikost místnosti byla zachována dle původní PD. Místnost však byla „posunuta“ na plošný úkor m.č.2.01a tak, aby byla zarovnána stěna s vchodem do Konzultační místnosti se stěnou s vchodem do Zkušebního boxu. Místnost oproti původní PD byla doplněna kombinovanou kancelářskou skříní pro šanony (2 části skříně uzamykatelné, horní s dolní, s policí a 2 dvířky; prostřední část volná s policí).

### 1.3. Seznam interiérových prvků

Poznámka:

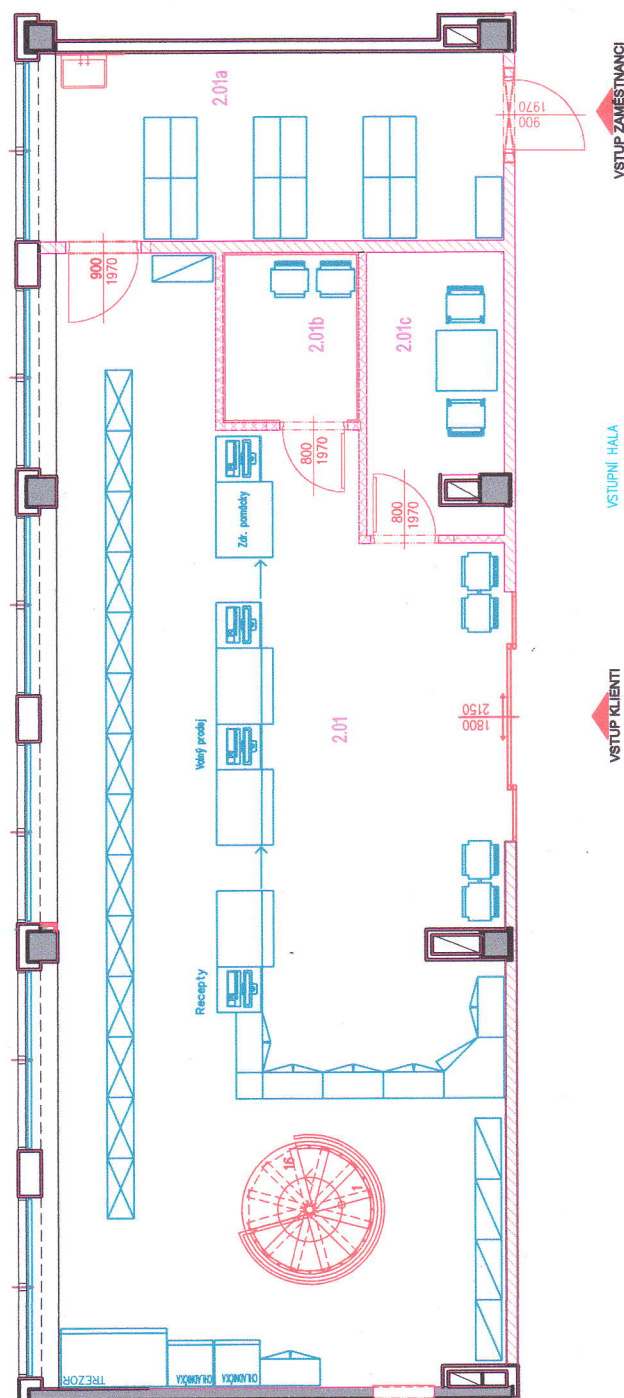
Veškeré interiérové prvky jsou podrobně popsány viz. Část „2. Výpis interiérových prvků“

poz.č.	(m.č.)	ks	Název položky	Materiál	Rozměry (cca) mm
<b>1(a+b)</b>			<b>TÁRA pro výdej LP na předpis</b>		
1a	201	1	Tára s 1 výdejním místem	Lamino	2800x 850x1150
	201	2	Lékárenský zásuvkový sloupec	kov	570x 600x 580
1b	201	1	Tára s 1 výdejním místem	Lamino	2550x 850x1150
	201	2	Lékárenský zásuvkový sloupec	kov	570x 600x 580
<b>2</b>	201		<b>TÁRA pro výdej LP Volnoprodej a ZP</b>		
2	201	1	Tára se 2 výdejními místy	Lamino	4000x 850x1150
	201	4	Lékárenský zásuvkový sloupec	kov	570x 600x 580
3	201	1	Výkladní vitrína (plněná zezadu)	Lamino	800x 400x1454
	201		<b>Sestava zázemí TÁRY 1a</b>		
4	201	4	Skříň pro 2 zásuvkové sloupce	Lamino	850x 540x2100
5	201	1	Skříň pro 1 zásuvkový sloupec	Lamino	450x 540x2100
	201	9	Lékárenský zásuvkový sloupec	kov	399x 540x1150
	201		<b>Sestava zázemí TÁRY 1b</b>		
6	201	1	Skříň otevřená policová	Lamino	540x 200x2100
7	201	1	Skříň otevřená policová	Lamino	850x 540x2100
8	201	5	Skříň pro 2 zásuvkové sloupce	Lamino	850x 540x2100
	201	10	Lékárenský zásuvkový sloupec	kov	399x 540x1150
9	201	1	Spojovací segment (nad průchodem)	Lamino	800x 540x 150
	201		<b>Sestava zázemí TÁRY 2</b>		
10	201	5	Skříň pro 2 zásuvkové sloupce	Lamino	850x 540x2100
	201	10	Lékárenský zásuvkový sloupec	kov	399x 540x 830
11	201	1	Skříň otevřená policová	Lamino	850x 540x2100
12	201	1	Skříň otevřená policová	Lamino	540x 200x2100
13	201	1	Skříň otevřená policová (volně stojící)	Lamino	850x 400x2100
14	201	1	Skříň otevřená policová (volně stojící)	Lamino	850x 540x2100
15	201	4	Sezení pro personál (za tárou)	Polypropylen	
16	201	3	Sezení pro klienty (v čekárně)		
17	201	2	Výkladní vitrína	Lamino	850x 400x2100
18	201	4	Skříň otevřená policová (v zázemí officíny)	Lamino	800x 400x2100
19	201	1	Skříňka nízká, policová	Lamino	850x 600x 900



			<b>Sklad</b>		
20	201a	5	Regál policový	Lamino	850x 400x2100
21	201a	1	Skříňka nízká, policová	Lamino	850x 600x 900
22	201a	1	Židle	Plast	
23	201a	1	Zrcadlo (nástěnné)		1200x 600
24	201a	1	Zásuvková skříňka (s umyvadlem)	Lamino	1200x 500x 450
			<b>Zkušební box</b>		
25	201b	1	Lavice	Lamino	1750x 400x 450
26	201b	1	Věšák (nástěnný)	Lamino	800x1600
27	201b	1	Zrcadlo (nástěnné)		800x1600
			<b>Konzultační místnost</b>		
28	201c	1	Skříň kancelářská (kombinovaná)	Lamino	800x 400x2100
29	201c	1	Stůl konferenční	Lamino	800x 800x 750
30	201c	2	Sezení pro konzultaci		
			<b>Ostatní</b>		
31		4	Svítilno závěsné, kruhové	(kov, sklo)	(průměr 650/300 mm)

Měřítko 1:100

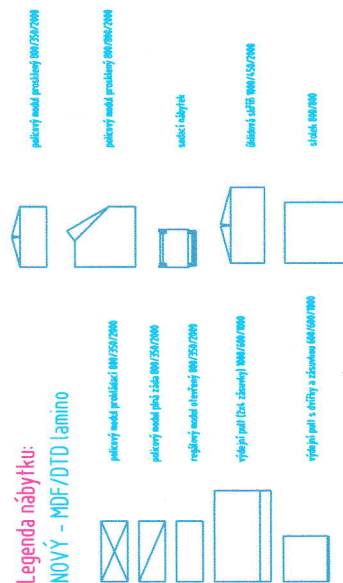


WSTĘP KLIENTA

Číslo H.	Účel nástroje	Plocha	Podlahy	Úpravy povrchu	Pokřezky	S.V. (m)
2.01	VÝTŘEŠNÍ ZDÍVÁNÍ POKŘEK	79,85	VÝTVOŘOVÁ PODLAHA TARETIT Q	OMÍTKA + MALBA	KAZETOVÝ MREŽOVINĚ POODLÉ	2,70
2.04a	SKLAD ZDRAVOTNICKÝCH POKŘEK	65,34	VÝTVOŘOVÁ PODLAHA TARETIT Q	OMÍTKA + MALBA KERAMICKÝ OBKLAD + 2 cm	MALBA	2,90
2.04b	ZDROŠENÍ BOX	4,95	VÝTVOŘOVÁ PODLAHA TARETIT Q	OMÍTKA + MALBA + MATEŘ	KAZETOVÝ MREŽOVINĚ POODLÉ	2,70
2.04c	KONKRETNÍ TĚLÍŠTVO	6,48	VÝTVOŘOVÁ PODLAHA TARETIT Q	OMÍTKA + MALBA + MATEŘ	KAZETOVÝ MREŽOVINĚ POODLÉ	2,70
1.37	ÚNĚD	4,35	STAVANČÍ PODLAHA	MALBA STAV. KERAMICKÝ OBKLAD	MALBA	2,90
1.38	WC LÉŽARNA	1,00	STAVANČÍ PODLAHA	MALBA STAV. KERAMICKÝ OBKLAD	MALBA	2,90
1.39	WC MĚLO	1,00	STAVANČÍ PODLAHA	MALBA STAV. KERAMICKÝ OBKLAD	MALBA	2,90
1.42	PŘEDČÍSÍ WC	3,61	STAVANČÍ PODLAHA	MALBA STAV. KERAMICKÝ OBKLAD	MALBA	2,90
1.43	CHODBA	2,28	STAVANČÍ PODLAHA	MALBA	MALBA	2,90
1.44	VÝTŘNÍ	9,54	STAVANČÍ PODLAHA	MALBA	OMÍTKA + MALBA	6,00

\* PODLAHOVÁ KRYTINA TARKETT 10 GRANT navrhovaný odstín 3040 4,26 a 3040 4,37  
 \*\* MINEŘALNÍ KAZETOVÝ POHLED ANF Theralex Alpha One, systém C, brany VT

Legenda nábytku:  
NOVÝ - MDF/DTD lamino



VSTUPNÍ HALA

**VSTUP ZAMĚŠTNANCI**